

Luca Bertoglio

Curriculum vitae

INDICE


DATI ANAGRAFICI	3
CURRICULUM DEGLI STUDI E CERTIFICAZIONI	4
ESPERIENZA CLINICA	5
ATTIVITÀ DIDATTICA	7
ATTIVITÀ DI RICERCA	11
PUBBLICAZIONI SCIENTIFICHE	17
ARTICOLI RECENSITI	18
TRATTATISTICA	31
ABSTRACT / COMUNICAZIONI CONGRESSUALI	36
ATTIVITÀ ASSISTENZIALE	48
CASISTICA OPERATORIA	49
ATTIVITÀ DIAGNOSTICA	54
RELAZIONI E MODERAZIONI CONGRESSUALI	55
SOCIETÀ SCIENTIFICHE	58
REFERENZE	59

DATI ANAGRAFICI

NOME E COGNOME: Luca Bertoglio

DATA E LUOGO DI NASCITA: 22 Giugno 1978, Genova (Italia)

CITTADINANZA: Italiana e Francese



LUOGO ATTUALE DI LAVORO: Università degli studi di Brescia
Dipartimento di Scienze Cliniche Sperimentali
Divisione di Chirurgia Vascolare
Spedali Civili di Brescia
Viale Europa, 11
25123 Brescia, Italia
Tel.: +39 0303996570
Fax: +39 0303996123

CURRICULUM DEGLI STUDI e CERTIFICAZIONI

- 2020 Abilitazione Scientifica Nazionale I Fascia**
IV Sessione 2020 - Bando D.D. 2175/2018 - Validità 02/07/2029
Settore concorsuale 06/EI - Chirurgia Cardio-Toraco-Vascolare
- 2018 Abilitazione Scientifica Nazionale II Fascia**
IV Sessione 2018 - Bando D.D. 1532/2016 - Validità 30/03/2024
Settore concorsuale 06/EI - Chirurgia Cardio-Toraco-Vascolare
- 2014 Abilitazione all'esercizio della professione di medico-chirurgo in UK**
Specialist Register UK - General Medical Council License no. 7454688
- 2013 Certificazione IELTS Academic**
Band score 7.5 - British Council
- 2008 Diploma di Specializzazione in Chirurgia Vascolare**
70/70 e lode - Università Vita-Salute San Raffaele di Milano
Tesi: "Trattamento endovascolare della patologia dell'arco aortico"
- 2004 Abilitazione all'esercizio della professione di medico-chirurgo**
98/100 - Università degli studi di Genova.
Iscrizione all'albo dei Medici e Chirurghi di Genova al n. 14479
- 2003 Laurea con lode in Medicina e Chirurgia**
110/100 e lode e menzione onorevole - Università degli studi di Genova
Tesi: "Il patch in pericardio bovino nell'endoarterectomia carotidea: Risultati a medio termine"
- 1995 Diploma di Maturità Scientifica**
Liceo "Leonardo da Vinci" di Genova

ESPERIENZA CLINICA

- 2022- Professore Associato (II Fascia) in Chirurgia Vascolare**
MED/22 - Cattedra di Chirurgia Vascolare (Direttore: Prof. Stefano Bonardelli)
Facoltà di Medicina e Chirurgia
Università degli studi di Brescia
- 2021-22 Professore Associato (II Fascia) in Chirurgia Vascolare**
MED/22 - Cattedra di Chirurgia Vascolare (Direttore: Prof. Germano Melissano)
Facoltà di Medicina e Chirurgia
Università Vita-Salute San Raffaele di Milano
- 2016- Responsabile di Unità Funzionale in Chirurgia Vascolare**
R.U.F. di Chirurgia Endovascolare
Divisione di Chirurgia Vascolare (Direttore: Prof. Roberto Chiesa)
IRCCS Ospedale San Raffaele di Milano
- 2016- Contratto per prestazioni libero professionali**
Medico specialista ed ecografista vascolare
Poliambulatorio CERBA Curie s.r.l. di Cologno Monzese (MI)
- 2014-21 Dirigente medico specialista in Chirurgia Vascolare**
Divisione di Chirurgia Vascolare (Direttore: Prof. Roberto Chiesa)
IRCCS Ospedale San Raffaele di Milano
- 2010-21 Contratto per prestazioni libero professionali**
Medico specialista ed ecografista vascolare
Fisiocenter Centro Studi Medico Diagnostici S.r.l.
- 2008-14 Consulente specialista in Chirurgia Vascolare**
Divisione di Chirurgia Vascolare (Direttore: Prof. Roberto Chiesa)
IRCCS Ospedale San Raffaele di Milano
- 2006-16 Contratto per prestazioni libero professionali**
Medico specialista ed ecografista vascolare
Spazio Medico S.r.l. di Lainate
- 2004-08 Medico consulente per prestazioni sanitarie**
Divisione di Chirurgia Vascolare (Direttore: Prof. Roberto Chiesa)
IRCCS Ospedale San Raffaele di Milano
- 2002-03 Allievo interno, Chirurgia Vascolare**
Divisione di Chirurgia Vascolare (Direttore: Prof. Roberto Chiesa)
IRCCS Ospedale San Raffaele di Milano

2000-02 Allievo interno, Chirurgia Generale

Divisione di Chirurgia Generale (Direttore: Prof. Pirluigi Percivale)
Istituto Scientifico per lo Studio e la Cura dei Tumori di Genova

ATTIVITÀ' DIDATTICA

DIDATTICA FORMALE IN CHIRURGIA VASCOLARE

- 2022 - Docente di ruolo Corso di Laurea Magistrale in Odontoiatria e Protesi Dentaria**
10 ore di didattica frontale - studenti IV anno di corso
Università Vita-Salute San Raffaele di Milano
- 2022 - Docente tirocini abilitanti area chirurgica del Corso di Laurea in Medicina e Chirurgia in Italiano ed MD program**
Docente medici studenti V e VI anno di corso (100 ore di didattica frontale per studente)
Cattedra di Chirurgia Vascolare (Direttore Prof. G. Melissano)
Università Vita-Salute San Raffaele di Milano
- 2021 - Docente di ruolo Scuola di Specializzazione in Chirurgia Vascolare**
Docente medici in formazione in Chirurgia Vascolare (Didattica frontale e pratica)
Cattedra di Chirurgia Vascolare (Direttore Prof. G. Melissano)
Università Vita-Salute San Raffaele di Milano
- 2018-21 Docente a contratto corso di Laurea in Medicina e Chirurgia**
Docente corso elettivo "L'imaging vascolare avanzato: dall'Ecocolor Doppler ai software di post-processing di ultima generazione"
(24 ore / anno didattica frontale e pratica)
Università Vita-Salute San Raffaele di Milano
- 2017-19 Docente a contratto corso di Laurea in Infermieristica**
Corso integrato di infermieristica clinica in area chirurgica - Modulo di Chirurgia Generale 2 (2 ore / anno di didattica frontale)
Università Vita-Salute San Raffaele di Milano
- 2016-21 Docente a contratto Master Universitario**
Master II livello in Chirurgia Aortica
(didattica frontale e pratica)
Università Vita-Salute San Raffaele di Milano
- 2015-21 Docente a contratto scuola di specializzazione**
Docente e Tutor specializzandi in Chirurgia Vascolare
(didattica frontale e pratica)
Cattedra di Chirurgia Vascolare (Direttore: Prof. R. Chiesa / Prof. G. Melissano)
Università Vita-Salute San Raffaele di Milano
- 2013-14 Docente a contratto Master Universitario**

Master II livello in Cardiologia Interventistica
(2 ore di didattica frontale)
Università Vita-Salute San Raffaele di Milano

2012- Correlatore tesi di Laurea e Scuola di Specializzazione

Tesi di Specializzazione del Dr. Niccolò Carta (Matr. 009915 - AA. 2018-19)
Tesi di Laurea di Alessandra Fittipaldi (Matr. 00766 - AA. 2017-18)
Tesi di Specializzazione del Dr. Matteo Bossi (Matr. 58687 - AA. 2016-17)
Tesi di Laurea di Andrea Pelle (Matr. 006569 - AA. 2015-16)
Tesi di Laurea di Renato Vitale (Matr. 001806 - AA. 2011-12)
Facoltà di Medicina e Chirurgia - Università Vita-Salute San Raffaele di Milano

2004-19 Tutor corsi elettivi corso di Laurea in Medicina e Chirurgia

Corso elettivo "Anatomia Chirurgica dei vasi arteriori"
Università Vita-Salute San Raffaele di Milano

2004-19 Tutor corsi elettivi corso Laurea in Medicina e Chirurgia

Corso elettivo "Approfondimenti in Chirurgia Vascolare"
Università Vita-Salute San Raffaele di Milano

DIDATTICA INFORMALE IN CHIRURGIA VASCOLARE

2022 Docente Corso “implantation technique and patient management with Impella”

Corso di 2 giorni sulle tecniche di impianto del dispositivo di supporto ventricolare sinistro Impella per chirurghi vascolari e cardiocirurghi
Università Vita-Salute San Raffaele di Milano

2022 Organizzatore Corso “Percutaneous VCD access management during cardiac and vascular procedures”

Corso giornaliero con sessioni di chirurgia in diretta sull'uso di dispositivi di chiusura degli accessi percutanei per chirurghi vascolari e cardiocirurghi
Università Vita-Salute San Raffaele di Milano

2020 Organizzatore Corso “Percutaneous access & embolisation of aortic branches in Endovascular repair”

Webinar sull'uso di dispositivi di chiusura degli accessi percutanei e di embolizzazione dei vasi arteriosi in corso di chirurgia aortica per chirurghi vascolari
Università Vita-Salute San Raffaele di Milano

2020 Organizzatore Corso “implantation technique and patient management with Impella”

Webinar sulle tecniche di impianto del dispositivo di supporto ventricolare sinistro Impella per chirurghi vascolari e cardiocirurghi
Università Vita-Salute San Raffaele di Milano

- 2019- Organizzatore “Workshop Zenith Planning & Sizing”**
Corso giornaliero e biennale sul trattamento endovascolare con protesi fenestrate / ramificate della patologia dell’aorta toraco-addominale per chirurghi vascolari
Università Vita-Salute San Raffaele di Milano
- 2016- Organizzatore “Workshop Zenith Thoracic”**
Corso biennale sul trattamento endovascolare della patologia dell’aorta toracica per cardiocirurghi e chirurghi vascolari
Università Vita-Salute San Raffaele di Milano
- 2015- Proctorship / consulente procedure aortiche complesse**
Assistenza e supervisione durante procedure di esclusione endovascolare di aneurismi pararenali e toraco-addominali mediante endoprotesi fenestrate e/ o ramificate eseguite in altri ospedali nazionali ed internazionali.
Cook Medical (Bloomington, US)
- 2017 Docente corso “Endovascular Skills”**
Corso di planning di procedure endovascolari aortiche complesse per cardiocirurghi e chirurghi vascolari
European Association for Cardio-Thoracic Surgery (EACTS)
- 2016 Organizzatore corso “Hand-on EVAR”**
Corso su simulatori angioMentor sul trattamento endovascolare di procedure aortiche addominali per chirurghi vascolari in training
Università Vita-Salute San Raffaele di Milano
- 2016 Organizzatore corso “Hand-on Open AAA repair”**
Corso su simulatori Vascular International sul trattamento open di aneurismi dell’aorta addominale per chirurghi vascolari in training
Università Vita-Salute San Raffaele di Milano
- 2015 Docente corso “Hand-on Open AAA repair”**
Corso su simulatori Vascular International sul trattamento open di aneurismi dell’aorta addominale per chirurghi vascolari in training
Italian Society of Vascular and Endovascular Surgery (SICVE)
- 2014 Docente corso “Hand-on EVAR”**
Corso su simulatori angioMentor e workstation OsiriX riguardo alla pianificazione e trattamento endovascolare di procedure aortiche addominali per chirurghi vascolari in training
Università Vita-Salute San Raffaele di Milano
- 2011-13 Organizzatore corso “Planning and Sizing with OsiriX”**
Corso biennale su piattaforma e-learning di planning e sizing con il software OsiriX per chirurghi vascolari
European Society of Vascular Surgery (ESVS)

- 2011-12 Consulente corso “INCRAFT™ AAA Stent Graft”**
Reviewer di piattaforma online per l’insegnare a chirurghi vascolari l’uso di una endoprotesi marchiata CE per il trattamento endovascolare degli aneurismi aortici Cordis Corporation New York, Stati Uniti
- 2011-13 Docente corso “Planning and Sizing with OsiriX”**
Corso annuale su piattaforma e-learning di planning e sizing con il software OsiriX per chirurghi vascolari
Spanish Society of Vascular Surgery (SEACV)
- 2011 Docente corso “Planning and Sizing with OsiriX”**
Corso sul "Sistema OsiriX nel planning delle procedure endovascolari"
Italian Society of Vascular and Endovascular Surgery (SICVE)
- 2009-11 Tutor corso "Planning & sizing of aortic pathology with OsiriX"**
4 edizioni giornaliere di corso di planning delle procedure endovascolari aortiche con software OsiriX
Università Vita-Salute San Raffaele di Milano (Italia)
- 2007-08 Tutor corso "The use of biomaterials in vascular surgery"**
2 edizioni di corso pratico di tecniche chirurgiche di base su modelli animali per chirurghi vascolari
Parco Biomedico San Raffaele of Castel Romano (Roma, Italia)
- 2007 Tutor corso "Duplex ultrasonography in vascular surgery"**
Corso pratico di diagnostica non invasiva mediante ecocolorDoppler per la patologia arteriosa e venosa
Mediolanum Farmaceutics (Milano, Italia)
- 2005 Tutor corso "XV Course of vascular surgery techniques"**
Corso pratico per chirurghi vascolari di tecnica chirurgica su materiale autoptico
Università Vita-Salute San Raffaele di Milano (Italia)

LE COPIE CONFORMI DALL'ORIGINALE DEGLI ATTESTATI COMPROVANTI L'ATTIVITÀ DIDATTICA SVOLTA NEI SINGOLI CORSI SONO DISPONIBILI SU RICHIESTA.

ATTIVITÀ' DI RICERCA

COORDINATORE O RESPONSABILE PRINCIPALE DI STUDI E RICERCHE SCIENTIFICHE DA QUALIFICATE ISTITUZIONI PUBBLICHE O PRIVATE

2022- Coordinating Principal Investigator EMBRACE Registry

Studio di coorte ambispettivo multicentrico sponsorizzato
Clinical Trials.gov: NCT05143138
Università degli di studi di Brescia (Italia)

2022 Local Principal Investigator RADIANCY

Studio di coorte prospettico multicentrico sponsorizzato
Clinical Trials.gov: NCT05399680
Università Vita-Salute San Raffaele di Milano (Italia)

2022 Local Principal Investigator SELUTION SLR 014BTK

Studio di coorte prospettico multicentrico sponsorizzato
Clinical Trials.gov: NCT05055297
Università Vita-Salute San Raffaele di Milano (Italia)

2021-22 Coordinating Principal Investigator TORCH2 Registry

Studio di coorte ambispettivo multicentrico spontaneo
Clinical Trials.gov: NCT04930172
Università Vita-Salute San Raffaele di Milano (Italia)

2021-22 Coordinating Principal Investigator PLD Registry

Studio di coorte ambispettivo multicentrico spontaneo
Clinical Trials.gov: NCT05141123
Università Vita-Salute San Raffaele di Milano (Italia)

2021-22 Principal Investigator PRO-ENDO TAAA study

Studio di coorte retrospettivo monocentrico spontaneo
Clinical Trials.gov: NCT05266781
Università Vita-Salute San Raffaele di Milano (Italia)

2021-22 Local Principal Investigator ASOLO-SW

Studio di coorte prospettico multicentrico sponsorizzato
Clinical Trials.gov: NCT04754048
Università Vita-Salute San Raffaele di Milano (Italia)

2021-22 Local Principal Investigator ASOLO-CW

Studio di coorte prospettico multicentrico sponsorizzato
Clinical Trials.gov: NCT04753294
Università Vita-Salute San Raffaele di Milano (Italia)

- 2021-22 Local Principal Investigator COVIDSURG-3**
Studio di coorte ambispettivo multicentrico spontaneo
Clinical Trials.gov: NCT05161299
Università Vita-Salute San Raffaele di Milano (Italia)
- 2020-22 Coordinating Principal Investigator SUPER AXA Registry**
Studio di coorte ambispettivo multicentrico spontaneo finanziato
Clinical Trials.gov: NCT04589962
Università Vita-Salute San Raffaele di Milano (Italia)
- 2020-22 Coordinating Principal Investigator COBRA Registry**
Studio di coorte ambispettivo multicentrico spontaneo
Clinical Trials.gov: NCT04598802
Università Vita-Salute San Raffaele di Milano (Italia)
- 2020-22 Coordinating Principal Investigator LIMIT study**
Studio di coorte retrospettivo multicentrico spontaneo finanziato
Clinical Trials.gov: NCT05324657
Università Vita-Salute San Raffaele di Milano (Italia)
- 2020-22 Principal Investigator CLEOPATRA study**
Studio di coorte retrospettivo monocentrico spontaneo finanziato
Clinical Trials.gov: NCT04430114
Università Vita-Salute San Raffaele di Milano (Italia)
- 2020-22 Local Principal Investigator GlobalSurg-CovidSurg Week**
Studio di coorte prospettico multicentrico spontaneo
Clinical Trials.gov: NCT04509986
Università Vita-Salute San Raffaele di Milano (Italia)
- 2019-20 Principal Investigator E-NSIDE Study**
Studio di coorte retrospettivo monocentrico spontaneo finanziato
Clinical Trials.gov: NCT03959670
Università Vita-Salute San Raffaele di Milano (Italia)
- 2018-22 Principal Investigator studio FETOPT**
Studio di coorte retrospettivo monocentrico spontaneo
Clinical Trials.gov: NCT03600077
Università Vita-Salute San Raffaele di Milano (Italia)
- 2018-22 Principal Investigator studio SAPE**
Studio di coorte retrospettivo monocentrico spontaneo
Clinical Trials.gov: NCT03620006
Università Vita-Salute San Raffaele di Milano (Italia)
- 2018-20 Principal Investigator studio PEVAR-PRO**

Studio di coorte retrospettivo monocentrico spontaneo
Clinical Trials.gov: NCT03484013
Università Vita-Salute San Raffaele di Milano (Italia)

2017-22 Principal Investigator studio STEAR study

Studio di coorte ambispettivo monocentrico spontaneo
Clinical Trials.gov: NCT03342755
Università Vita-Salute San Raffaele di Milano (Italia)

2017-22 Principal Investigator studio PAXA

Studio di coorte ambispettivo monocentrico spontaneo finanziato
Clinical Trials.gov: NCT03223311
Università Vita-Salute San Raffaele di Milano (Italia)

2017-22 Principal Investigator studio TAMBE

Studio di coorte retrospettivo monocentrico spontaneo finanziato
Clinical Trials.gov: NCT03213795
Università Vita-Salute San Raffaele di Milano (Italia)

2016-20 Local Principal Investigator studio STP-185 PQ Bypass

Studio di coorte prospettico multicentrico sponsorizzato
Clinical Trials.gov: NCT03128424
Università Vita-Salute San Raffaele di Milano (Italia)

2016-20 Local Principal Investigator studio STP-115 PQ Bypass

Studio di coorte prospettico multicentrico sponsorizzato
Clinical Trials.gov: NCT02471638
Università Vita-Salute San Raffaele di Milano (Italia)

PARTECIPAZIONE A STUDI E RICERCHE SCIENTIFICHE DA QUALIFICATE ISTITUZIONI PUBBLICHE O PRIVATE

2022 Local Co-Investigator SOCRATES study

Clinical Trials.gov: NCT04503395
Università Vita-Salute San Raffaele di Milano (Italia)

2020-22 Co-investigator DISSECT-N

Clinical Trials.gov: NCT04267055
Università Vita-Salute San Raffaele di Milano (Italia)

2020-22 Co-investigator AV-MDR

Clinical Trials.gov: NCT04573660
Università Vita-Salute San Raffaele di Milano (Italia)

2019-22 Sub-investigator studio PAPA-ARTIS

Clinical Trials.gov: NCT03434314
Università Vita-Salute San Raffaele di Milano (Italia)

2018-22 Co-investigator studio TVAC

Clinical Trials.gov: NCT03512470
Università Vita-Salute San Raffaele di Milano (Italia)

2018-22 Sub-investigator registro STABILISE

Clinical Trials.gov: NCT03707743
Università Vita-Salute San Raffaele di Milano (Italia)

2018-22 Sub-investigator studio p-AAA

Clinical Trials.gov: NCT03608683
Università Vita-Salute San Raffaele di Milano (Italia)

2017-22 Co-investigator studio EMINENT

Clinical Trials.gov: NCT02921230
Università Vita-Salute San Raffaele di Milano (Italia)

2017-22 Co-investigator studio CAR

Clinical Trials.gov: NCT02229370
Università Vita-Salute San Raffaele di Milano (Italia)

2016-22 Sub Investigator studio Valiant EVO

Clinical Trials.gov: NCT02625324
Università Vita-Salute San Raffaele di Milano (Italia)

2013-22 Co-investigator registro GREAT

Clinical Trials.gov: NCT01658787
Università Vita-Salute San Raffaele di Milano (Italia)

2016-21 Co-investigator studio ILLUMINA

Clinical Trials.gov: NCT03510676
Università Vita-Salute San Raffaele di Milano (Italia)

2015-21 Co-investigator INSIGHT study

Clinical Trials.gov: NCT02477111
Università Vita-Salute San Raffaele di Milano (Italia)

2015-20 Co-Investigator studio NIMAS

Clinical Trials.gov: NCT02644681
Università Vita-Salute San Raffaele di Milano (Italia)

2011-19 Co-investigator studio INNOVATION

Clinical Trials.gov: NCT01106391

Università Vita-Salute San Raffaele di Milano (Italia)

2017-18 Sub-investigatore studio Valiant Thoracoabdominal Stent-graft

Clinical Trials.gov: NCT03246126

Università Vita-Salute San Raffaele di Milano (Italia)

2015-18 Co-investigatore studio CURITIBA

Clinical Trials.gov: NCT02327611

Università Vita-Salute San Raffaele di Milano (Italia)

2015-17 Co-investigatore studio mbEVAR

Clinical Trials.gov: n/a

Università Vita-Salute San Raffaele di Milano (Italia)

2011-17 Sub-investigatore registro Ovation Abdominal Stent Graft System

Clinical Trials.gov: NCT01372709

Università Vita-Salute San Raffaele di Milano (Italia)

2011-14 Sub-investigatore registro Italian Gore Excluder

Clinical Trials.gov: n/a

Università Vita-Salute San Raffaele di Milano (Italia)

2011-13 Research coordinator studio Zenith TX2 Low Profile TAA Endovascular Graft

Clinical Trials.gov: NCT08-017-03

Università Vita-Salute San Raffaele di Milano (Italia)

2012-13 Co-investigatore EUREC registry

Clinical Trials.gov: n/a

Università Vita-Salute San Raffaele di Milano (Italia)

2011-12 Co-investigatore INCEPTION study

Clinical Trials.gov: n/a

Università Vita-Salute San Raffaele di Milano (Italia)

2011-12 Co-investigatore trial SpikEnergy Venous Insufficiency

Clinical Trials.gov: n/a

Università Vita-Salute San Raffaele di Milano (Italia)

2010 Assegno di ricerca “La caratterizzazione della placca carotidea e il relativo trattamento con CEA oppure CAS con sistema di protezione cerebrale”

Università Vita-Salute San Raffaele di Milano (Italia)

2008-09 Assegno di ricerca “I biomateriali per emostasi in chirurgia vascolare”

Prot. 86-2009/UHSR/FM/cc
Università Vita-Salute San Raffaele di Milano (Italia)

2008-18 Research coordinator studio Zenith Dissection Endovascular System

Clinical Trials.gov: NCT00526487
Università Vita-Salute San Raffaele di Milano (Italia)

2004-14 Research coordinator Zenith TX2 Thoracic TAA Endovascular Graft

Clinical Trials.gov: NCT00111176
Università Vita-Salute San Raffaele di Milano (Italia)

LE COPIE CONFORMI ALL'ORIGINALE DELLE SOTTOMISSIONI AL COMITATO ETICO DEI PROTOCOLLI DI RICERCA SONO DISPONIBILI SU RICHIESTA.

PUBBLICAZIONI SCIENTIFICHE

ARTICOLI RECENSITI

Autore e Co-Autore di 167 articoli originali pubblicati su riviste "Peer Reviewed" recensite su banche dati internazionali quali "Web of Science", "Pub-Med" o "Scopus".

ORCID ID: 0000-0001-6871-2176

h-index: 25, citazioni: 2336 (scopus ID 57198055987).

h-index 25, citazioni: 2418 (Web of science ID: N-2092-2019)

h-index 30, citazioni 3378 (Google scholar ID: 4QeKo68AAAJ)*

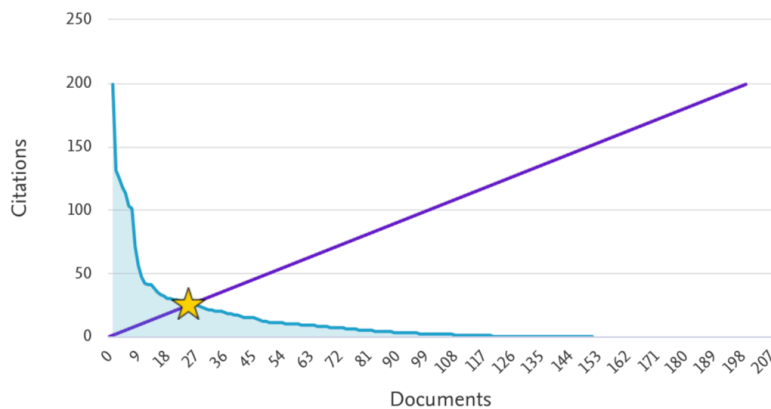
Citazioni / anno: 176.89*

Citazioni / lavoro: 17.79*

This author's *h*-index

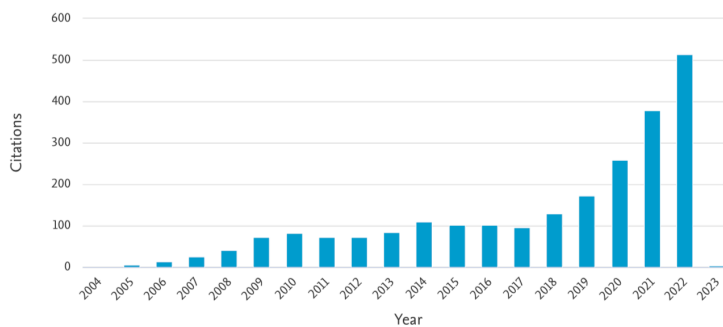
25

The *h*-index is based upon the number of documents and number of citations.



Citations by year

2.336



*calcolato mediante software *publish or perish* (<https://harzing.com/resources/publish-or-perish>) usando google scholar ID ed considerando unicamente lavori pubblicati su riviste "peer-reviewed" ed escludendo la trattativa e abstract congressuali

- TRATTATISTA Co-Autore di 2 libri di testo e 56 capitoli inseriti in libri di testo di chirurgia vascolare.
- ABSTRACT CONGRESSUALI Autore o Co-Autore di 1118 abstracts pubblicati su riviste o su atti di congressi nazionali o internazionali.
- REVIEWER
- European Journal of Vascular and Endovascular Surgery
 - European Journal of Cardiothoracic Surgery
 - Journal of Endovascular Therapy
 - JACC Case Reports
 - BMC Surgery
 - Catheterization and Cardiovascular Interventions
 - Journal of Cardiovascular Surgery (Torino)
 - Interactive Cardiovascular and Thoracic surgery
 - International Journal of Cardiology
 - Vascular and Endovascular Surgery
 - ANZ Journal of Surgery
 - The Italian Journal of Vascular and Endovascular Surgery
- ARTICOLI RECENSITI
1. Isernia G, Simonte G, Gallitto E, **Bertoglio L**, Fargion A, Melissano G, Chiesa R, Lenti M, Pratesi C, Faggioli G, Gargiulo M. Sex Influence on Fenestrated and Branched Endovascular Aortic Aneurysm Repair: Outcomes From a National Multicenter Registry. *J Endovasc Ther.* 2022 [In press].
 2. Ajello S, Pieri M, **Bertoglio L**, Altizio S, Nardelli P, Scandroglio AM. Extrinsic outflow graft flow obstruction in patients with HeartMate3 LVAD. *Artif Organs* 2022 [In press].
 3. NIHR Global Health Unit on Global Surgery; **COVIDSurg Collaborative**. Elective surgery system strengthening: development, measurement, and validation of the surgical preparedness index across 1632 hospitals in 119 countries. *Lancet* 2022 [In press].
 4. Gouëffic Y, Torsello G, Zeller T, Esposito G, Vermassen F, Hausegger KA, Tepe G, Thieme M, Gschwandtner M, Kahlberg A, Schindewolf M, Sapoval M, Diaz-Cartelle J, Stavroulakis K; **EMINENT Investigators**. Efficacy of a Drug-Eluting Stent Versus Bare Metal Stents for Symptomatic Femoropopliteal Peripheral Artery Disease: Primary Results of the EMINENT Randomized Trial. *Circulation* 2022 [In press].
 5. Grandi A, D'Oria M, Melloni A, Calvagna C, Tagliavoro J, Chiesa R, Lepidi S, **Bertoglio L**. A scoping review on the approaches for cannulation of reno-visceral target vessels during complex endovascular aortic repair. *Eur J Cardiothorac Surg* 2022 [In Press].
 6. Ripa M, Galli L, D'Angelo A, Apruzzi L, Palumbo D, Campochiaro C, Tassan Din C, Danise A, Da Prat V, Vitali G, Brugliera L, Poli A, Monardo R, Monti G, Baccellieri D, De Cobelli F, Clementi M, Iannaccone S, Dagna L, Rovere-Querini P, Ciceri F, Tresoldi M, Zangrillo A,

- Scarpellini P, Castagna A; **COVID-BioB Study Group**. High Risk of Secondary Infections Following Thrombotic Complications in Patients With COVID-19. *Open Forum Infect Dis* 2022 [In press].
7. D'Oria M, Lima GBB, Dias N, Parlani G, Farber M, Tsilimparis N, DeMartino R, Timaran C, Kolbel T, Gargiulo M, Milner R, Melissano G, Maldonado T, Mani K, Tenorio ER, Oderich GS; **R3OYAL Registry collaborators**, and R3OYAL Registry Collaborators. Outcomes of "Anterior Versus Posterior Divisional Branches of the Hypogastric Artery as Distal Landing Zone for Iliac Branch Devices": The International Multicentric R3OYAL Registry. *J Endovasc Ther* 2022 [In press].
 8. Marcondes GB, Cirillo-Penn NC, Tenorio ER, Adam DJ, Timaran C, Austermann MJ, **Bertoglio L**, Jakimowicz T, Piazza M, Juszczak MT, Scott CK, Berekoven B, Chiesa R, Lima GBB, Jama K, Squizzato F, Claridge M, Mendes BC, Oderich GS; Trans-Atlantic Aortic Research Consortium Investigators. Multicenter Study to Evaluate Endovascular Repair of Extent I-III Thoracoabdominal Aneurysms Without Prophylactic Cerebrospinal Fluid Drainage. *Ann Surg* 2022 [In press].
 9. Xodo A, D'Oria M, Mendes B, **Bertoglio L**, Mani K, Gargiulo M, Budtz-Lilly J, Antonello M, Veraldi GF, Pilon F, Milite D, Calvagna C, Griselli F, Tagliavoro J, Bassini S, Wanhainen A, Lindstrom D, Gallitto E, Mezzetto L, Mastroilli D, Lepidi S, DeMartino R. Peri-Operative Management of Patients Undergoing Fenestrated-Branched Endovascular Repair for Juxtarenal, Pararenal and Thoracoabdominal Aortic Aneurysms: Preventing, Recognizing and Treating Complications to Improve Clinical Outcomes. *J Pers Med* 2022;12:1018.
 10. Chisci E, Parlani G, Gatta E, Isernia G, de Donato G, Antonello M, Simonte G, Kölbel T, **Bertoglio L**, Yeung KK, Donas K, Fazzini S, Dias N, Michelagnoli S; Televascolare Games Group. "The New Educational Project TELEVASCULAR GAMES During COVID-19 Pandemic.". *J Vasc Surg Cases Innov Tech* 2022 [In press]
 11. Monaco F, Barucco G, Licheri M, De Luca M, La Banca R, Rocchi M, Melissano G, **Bertoglio L**, Chiesa R, Zangrillo A. Association between type of anaesthesia and clinical outcome in patients undergoing endovascular repair of thoraco-abdominal aortic aneurysms by fenestrated and branched endografts. *Eur J Vasc Endovasc Surg* 2022 [In press].
 12. Budtz-Lilly J, D'Oria M, Gallitto E, **Bertoglio L**, Kölbel T, Lindström D, Dias N, Lundberg G, Böckler D, Parlani G, Antonello M, Veraldi GF, Tsilimparis N, Kotelis D, Dueppers P, Tinelli G, Ippoliti A, Spath P, Logiaccio A, Schurink GWH, Chiesa R, Grandi A, Panuccio G, Rohlfes F, Wanhainen A, Mani K, Karelis A, Sonesson B, Jonsson M, Bresler AM, Simonte G, Isernia G, Xodo A, Mezzetto L, Mastroilli D, Prendes CF, Chaikouni B, Zimmermann A, Lepidi S, Gargiulo M, Mees B, Unosson J. European Multicentric Experience with Fenestrated-Branched ENDOvascular Stent-grafting after Previous FAILED Infrarenal Aortic Repair: the EU-FBENDO-FAIL Registry. *Ann Surg* 2022 [In press].
 13. Gallitto E, Faggioli G, Melissano G, Fargion A, Isernia G, **Bertoglio L**, Simonte G, Lenti M, Pratesi C, Chiesa R, Gargiulo M; Italian Multicenter Fenestrated and Branched (IMF&B) study's group. Fenestrated and branched endografts for post-dissection thoracoabdominal aneurysms: results of a national multicenter study and literature review. *Eur J Vasc Endovasc Surg* 2022 [In press].
 14. D'Oria M, **Bertoglio L**, Bignamini AA, Mani K, Kölbel T, Oderich G, Chiesa R, Lepidi S. On behalf of PRINCESS collaborative study group. PRINciples of optimal antithrombotic therapy and coagulation management during elective fenestrated and branched Endovascular

- aortic repairS (PRINCE2SS): an international expert-based Delphi consensus study. *Eur J Vasc Endovasc Surg* 2022; 63(6): 838-850.
15. **Bertoglio L**, Lopes A, Rinaldi E, Bossi M, Berchiolli R, Ferrari M, Chiesa R. Transaxillary tri-branch aortic endovascular graft repair of recurrent thoracoabdominal aneurysm with pararenal aortic occlusion. *J Endovasc Ther* 2022 [In press].
 16. **Bertoglio L**, Bilman V, Rohlfes F, Panuccio G, Chiesa R, Kohlbel T. Self-occluding Candy-Plug: implantation technique to obtain false lumen thrombosis in chronic aortic dissections. *J Endovasc Ther* 2022 [In press].
 17. Shalan A, Tenorio ER, Mascaro JV, Juszczyk MT, Claridge MW, Melloni A, **Bertoglio L**, Chiesa R, Oderich GS, Adam DJ. Fenestrated-branched endovascular repair for distal thoracoabdominal aortic pathology after total aortic arch replacement with frozen elephant trunk. *J Vasc Surg* 2022 [In press].
 18. Rinaldi E, Melloni A, Gallitto E, Fargion A, Isernia G, Kahlberg A, **Bertoglio L**, Faggioli G, Lenti M, Pratesi C, Gargiulo M, Melissano G, Chiesa R. Spinal Cord Ischemia After Thoracoabdominal Aortic Aneurysms Endovascular Repair: From the Italian Multicenter Fenestrated/Branched Endovascular Aneurysm Repair Registry. *J Endovasc Ther* 2022 [In press].
 19. Bilman V, **Bertoglio L**, Melissano G, Chiesa R. Contained rupture of an aortic arch aneurysm in a patient with syphilitic aortitis. A case report. *J Vasc Bras* 2022 [In press].
 20. **Bertoglio L**, Grandi A, Chiesa R. Is it time for an endovascular first approach for ruptured thoracoabdominal aortic aneurysms? *Eur J Cardiothorac Surg* 2022; 61: 1097-1098.
 21. Bianchi F, Cursi M, Caravati H, Butera C, Bosco L, Monaco F, Baccellieri D, **Bertoglio L**, Kahlberg A, Filippi M, Melissano G, Chiesa R, Del Carro U. Intraoperative neurophysiologic monitoring in thoracoabdominal aortic aneurysm surgery can provide real-time feedback for strategic decision making. *Neurophysiol Clin* 2022; 52: 232-241.
 22. Torsello G, **Bertoglio L**, Kellersmann R, Wever JJ, van Overhagen H, Stavroulakis K; INSIGHT study collaborators. One-year results of the INSIGHT study on endovascular treatment of abdominal aortic aneurysms. *J Vasc Surg* 2022; 75:1904-1911.
 23. Bilman V, Apruzzi L, Baccellieri D, Sanvito F, **Bertoglio L**, Chiesa R. Symptomatic internal carotid artery dissection and kinking in a patient with fibromuscular dysplasia. *J Vasc Bras* 2022 [In Press].
 24. **Trans-Atlantic Aortic Research Consortium Investigators**. Endovascular repair of intercostal and visceral aortic patch aneurysms following open thoracoabdominal aortic aneurysm repair. *J Thorac Cardiovasc Surg* 2022 [In Press].
 25. Kahlberg A, Tshomba Y, Baccellieri D, **Bertoglio L**, Rinaldi E, Ardita V, Colombo E, Moscato U, Melissano G, Chiesa R; CURITIBA Investigators. Renal perfusion with histidine-tryptophan-ketoglutarate compared with Ringer's solution in patients undergoing thoracoabdominal aortic open repair. *J Thorac Cardiovasc Surg* 2022 [In Press].
 26. Apruzzi L, Bossi M, Bugna C, **Bertoglio L**, Chiesa R. Giant Post-Traumatic Pseudoaneurysm of the Superficial Temporal Artery. *Ann Vasc Surg* 2022 [In press].
 27. Monaco F, Nardelli P, Denaro G, De Luca M, Franco A, **Bertoglio L**, Castiglioni A, Zangrillo A. First experience with a ROTEM-enhanced transfusion algorithm in patients undergoing

aortic arch replacement with frozen elephant trunk technique. A therapeutic approach to patient blood management. *J Clin Anesth* 2022 [In press]

28. **Bertoglio L**, Kahlberg A, Gallitto E, Fargion A, Isernia G, Faggioli G, Melissano G, Lenti M, Pratesi C, Gargiulo M, Chiesa R; Italian Multicenter Fenestrated and Branched Study Group. Role of historical and procedural staging during elective fenestrated and branched endovascular treatment of extensive thoracoabdominal aortic aneurysms. *J Vasc Surg* 2022; 75:1501-1511.
29. **Bertoglio L**, Conradi L, Howard DP, Kaki A, Van den Eynde W, Rio J, Montorfano M, Dias NV, Ronchey S, Parlani G, Chiesa R, Schewel J; of the PAXA Collaborators. Percutaneous Transaxillary Access for Endovascular Aortic Procedures in the Multicenter International PAXA Registry. *J Vasc Surg* 2022; 75: 868-876.
30. Tenorio ER, Oderich GS, Köbel T, Gargiulo M, Timaran CH, **Bertoglio L**, Modarai B, Jama K, Eleshra A, Lima GBB, Scott C, Chiesa R, Jakimowicz T; Trans-Atlantic Aortic Research Consortium. Outcomes of off-the-shelf multibranched stent grafts with intentional occlusion of directional branches using endovascular plugs during endovascular repair of complex aortic aneurysms. *J Vasc Surg* 2022; 75:1142-1150.
31. **Bertoglio L**, Bilman V, Chiesa R. New single-branch stent grafts for the subclavian artery during distal arch endovascular repair should be designed according to morphological studies of supra-aortic trunks. *Eur J Cardiothorac Surg* 2022; 24; 61:355-356.
32. **Bertoglio L**, Bilman V, Chiesa R. Do we need disease-specific, generic single-brand thoracic stent-graft registries? *Eur J Cardiothorac Surg* 2022; 61: 365-366.
33. COVIDSurg Collaborative; **GlobalSurg Collaborative**. SARS-CoV-2 infection and venous thromboembolism after surgery: an international prospective cohort study. *Anaesthesia* 2022; 77: 28-39.
34. COVIDSurg Collaborative; **GlobalSurg Collaborative**. Effects of pre-operative isolation on postoperative pulmonary complications after elective surgery: an international prospective cohort study. *Anaesthesia* 2021; 76: 1454-1464.
35. Tolva VS, Kahlberg A, **Bertoglio L**, Trimarchi S, Miloro R, Casana R, Chiesa R. Complex Regional Pain Syndrome with Aortic Distress after Thoracic Endovascular Aortic Repair and False Lumen Exclusion with "Candy Plug" Technique. *Aorta (Stamford)* 2021; 9: 113-115.
36. Salvati S, Bilman V, Melloni A, Baccellieri D, Kahlberg A, Melissano G, Chiesa R, **Bertoglio L**. Late surgical conversion of failed Multilayer Flow Modulator stenting in thoraco-abdominal aneurysms. *Interact Cardiovasc Thorac Surg* 2022; 6; 34:111-119.
37. Gottardi R, Wyss TR, van den Berg JC, Rylski B, Berger T, Schmidli J, Czerny M; **Aortic Impulse in TEVAR Group**. Current trends in reduction or elimination of the aortic impulse during stent-graft deployment and balloon moulding during thoracic endovascular aortic repair. *Eur J Cardiothorac Surg* 2021; 60: 1466-1474.
38. Loschi D, Melloni A, Grandi A, Baccellieri D, Monaco F, Melissano G, Chiesa R, **Bertoglio L**. Open or endovascular treatment of downstream thoracic or thoraco-abdominal aortic pathology after frozen elephant trunk: perioperative and mid-term outcomes. *Eur J Cardiothorac Surg* 2021; 61:120-129.
39. Kahlberg A, Bilman V, Ardita V, Mascia D, **Bertoglio L**, Rinaldi E, Melissano G, Chiesa R. Contemporary Results of Carotid Artery Stenting Using Low-Profile Dual-Metal Layer

- Nitinol Micromesh Stents in Relation to Single-Layer Carotid Stents. *J Endovasc Ther* 2021; 28:726-736.
40. **Bertoglio L**, Bilman V, Chiesa R. The turbulent story of MRI in daily evaluation of aortic dissections. *Eur J Cardiothorac Surg* 2021; 60:1073.
 41. Gallitto E, Faggioli G, Melissano G, Fargion A, Isernia G, Lenti M, Pratesi C, Chiesa R, Gargiulo M; **Italian Multicenter Fenestrated and Branched (IMF&B) study group**. Preoperative and postoperative predictors of clinical outcome of fenestrated and branched endovascular repair for complex abdominal and thoracoabdominal aortic aneurysms in an Italian multicenter registry. *J Vasc Surg*. 2021; 74: 1795-1806.
 42. **Bertoglio L**, Grandi A, Carta N, Cambiagli T, Bilman V, Melissano G, Chiesa R. Comparison of anatomic feasibility of three different multibranch off-the-shelf stent-grafts designed for thoracoabdominal aortic aneurysms. *J Vasc Surg* 2021;74: 1472-1482.
 43. **Bertoglio L**, Chiesa R. Learning curve, patient selection and new technique for branched endovascular aortic arch repair. *Eur J Cardiothorac Surg* 2021; 60:669-670.
 44. Apruzzi L, Altizio S, Loschi D, **Bertoglio L**, Peña A, Ajello S, Zangrillo A, Scandroglio AM. Intravascular Ultrasound Imaging and Endovascular Treatment of Left Ventricle Assist Device (HM3) Outflow Graft Obstruction. *JACC Cardiovasc Interv* 2021;14: 1497-1499.
 45. Mascia D, Rinaldi E, Salvati S, Melloni A, Kahlberg A, **Bertoglio L**, Monaco F, Chiesa R, Melissano G. Thoracic Endovascular Aortic Repair With Additional Distal Bare Stents in Type B Aortic Dissection Does Not Prevent Long-Term Aneurysmal Degeneration. *J Endovasc Ther* 2021; 28: 425-433.
 46. COVIDSurg Collaborative, **GlobalSurg Collaborative**. SARS-CoV-2 vaccination modelling for safe surgery to save lives: data from an international prospective cohort study. *Br J Surg* 2021; 108: 1056-1063.
 47. COVIDSurg Collaborative; **GlobalSurg Collaborative**. Timing of surgery following SARS-CoV-2 infection: an international prospective cohort study. *Anaesthesia* 2021; 76: 748-758.
 48. Grandi A, Carta N, Cambiagli T, Bilman V, Melissano G, Chiesa R, **Bertoglio L**. Sex-Related Anatomical Feasibility Differences in Endovascular Repair of Thoracoabdominal Aortic Aneurysms With Multibranch Stent-Grafts. *J Endovasc Ther* 2021; 28:283-294.
 49. Monaco F, Barucco G, **Bertoglio L**. Is the Munich Valsalva Implantation Technique (MuVIT) the One-Size-Fits-All Maneuver for Cardiac Output Reduction During TEVAR? *J Endovasc Ther* 2021; 28:481-483.
 50. Apruzzi L, Bossi M, Monaco F, **Bertoglio L**, Ajello S, Scandroglio M, Baccellieri D. Percutaneous Mechanical Thrombectomy of Atriocaval Floating Thrombus After Impella RP Removal in a Critically Ill Patient. *J Cardiothorac Vasc Anesth* 2021; 35:3743-45.
 51. Baccellieri D, **Bertoglio L**, Apruzzi L, Ardita V, D'Angelo A, Bossi M, Rinaldi E, Bilman V, Calvisi S, Castagna A, Galli L, Landoni G, Melissano G, Querini PR, Tresoldi M, De Cobelli F, Zangrillo A, Ciceri F, Chiesa R. Incidence of deep venous thrombosis in COVID-19 hospitalized patients during the first peak of the Italian outbreak. *Phlebology* 2021; 36:375-383.

52. Melissano G, Rinaldi E, Mascia D, Carta N, Bilman V, **Bertoglio L**, Kahlberg A, De Luca M, Monaco F, Chiesa R. Single-center mid-term results with the low profile Zenith Alpha Thoracic Endovascular stent-graft. *J Vasc Surg* 2021; 73: 1533-1540.
53. Tshomba Y, Baccellieri D, Carta N, Cilli G, Ardita V, Apruzzi L, Loschi D, Kahlberg A, **Bertoglio L**, Castellano R, Simonini E, Andreotti F, Chiesa R. Doppler Ultrasound Monitoring of Echogenicity in Asymptomatic Subcritical Carotid Stenosis and Assessment of Response to Oral Supplementation of Vitamin K2 (PLAK2 Randomized Controlled Trial). *Diagnostics* 2021; 11: 229.
54. Grandi A, Melloni A, Chiesa R, **Bertoglio L**. Endovascular embolization of a lower limb arteriovenous fistula using a vascular plug deployed with a through-and-through arteriovenous access. *Catheter Cardiovasc Interv* 2021; 97: E847-851.
55. Mascia D, Grandi A, **Bertoglio L**, Kahlberg A, Saracino C, Melissano G, Chiesa R. The revascularization technique does not impact renal function after proximal abdominal aortic aneurysm open repair. *J Cardiovasc Surg (Torino)* 2021; 62:42-50.
56. Kahlberg A, Ardita V, Spertino A, Mascia D, **Bertoglio L**, Baccellieri D, Lembo R, Melissano G, Chiesa R. Propensity-Matched Comparison for Carotid Artery Stenting in Primary Stenosis Versus after Carotid Endarterectomy Restenosis. *Ann Vasc Surg* 2021; 70:332-340.
57. Melloni A, Grandi A, Spelta S, Salvati S, Loschi D, Lembo R, Melissano G, Chiesa R, **Bertoglio L**. Outcomes of routine use of percutaneous access with large-bore introducer sheaths (>21F outer diameter) during endovascular aneurysm repair. *J Vasc Surg* 2021; 73: 81-91.
58. Cambiaghi T, Grandi A, Bilman V, Melissano G, Chiesa R, **Bertoglio L**. Anatomical feasibility of the investigational GORE® EXCLUDER® Thoracoabdominal Branch Endoprosthesis (TAMBE), off-the-shelf multibranched endograft for the treatment of pararenal and thoracoabdominal aortic aneurysms. *J Vasc Surg* 2021; 73: 22-30.
59. Grandi A, **Bertoglio L**. Endovascular Carotid Aneurysm Repair (EVCAR) of a Type I Carotid Artery Aneurysm. *Eur J Vasc Endovasc Surg* 2020; 60: 924.
60. **Bertoglio L**, Loschi D, Grandi A, Melloni A, Bilman V, Melissano G, Chiesa R. Early Limb Reperfusion Using Routinely Preloaded Fenestrated Stent-graft Designs for Complex Endovascular Aortic Procedures. *Cardiovasc Intervent Radiol* 2020; 43: 1868-1880.
61. **Bertoglio L**, Chiesa R. Commentary on "The Italian Multicentre Registry of Fenestrated Anaconda™ Endografts for Complex Abdominal Aortic Aneurysm Repair". *Eur J Vasc Endovasc Surg* 2020; 60: 192-193.
62. Redaelli P, Belluschi I, **Bertoglio L**, Verzini A, Chiesa R, Castiglioni A. Frozen elephant trunk: debranch first technique. *Ann Cardiothorac Surg* 2020; 9: 257-258.
63. Rinaldi E, Kahlberg A, Carta N, Mascia D, **Bertoglio L**, Chiesa R. Late Open Conversion Following Failure of EVAR and TEVAR: "State of the Art". *Cardiovasc Intervent Radiol* 2020; 43: 1855-1864.
64. **Bertoglio L**, Katsarou M, Loschi D, Rinaldi E, Mascia D, Kahlberg A, Lembo R, Melissano G, Chiesa R. Elective Multistaged Endovascular Repair of Thoraco-abdominal Aneurysms with Fenestrated and Branched Endografts to Mitigate Spinal Cord Ischaemia. *Eur J Vasc Endovasc Surg* 2020; 59: 565-576.

65. Bilman V, Cambiagli T, Grandi A, Carta N, Melissano G, Chiesa R, **Bertoglio L**. Anatomical feasibility of a new off-the-shelf inner branch stent graft (E-nside) for endovascular treatment of thoraco-abdominal aneurysms. *Eur J Cardiothorac Surg* 2020; 58:1296-1303.
66. Doyen B, Maurel B, Hertault A, Vlerick P, Mastracci T, Van Herzeele I; **On behalf of: PRET (Principles of Radiation protection within Endovascular Team) group**. Radiation Safety Performance is More than Simply Measuring Doses! Development of a Radiation Safety Rating Scale. *Cardiovasc Intervent Radiol* 2020; 43(9):1331-1341.
67. Rinaldi E, Carta N, Melissano G, Chiesa R, **Bertoglio L**. A Modified Proximal Stent-Graft for Spinal Cord Preconditioning During Staged Endovascular Repair of Thoracoabdominal Aortic Aneurysms. *J Endovasc Ther* 2020; 27: 764-768.
68. Melloni A, Grandi A, Melissano G, Chiesa R, **Bertoglio L**. Safety and Feasibility of Percutaneous Purse-String-Like Downsizing for Femoral Access During Complex Endovascular Aortic Repair *Cardiovasc Intervent Radiol* 2020; 43: 1084-1090.
69. Baccellieri D, Apruzzi L, Ardita V, Rinaldi E, **Bertoglio L**, Melissano G, Chiesa R. The "venous perspective" in Lombardia (Italy) during the first weeks of the COVID-19 epidemic. *Phlebology* 2020; 35: 295-296.
70. Melissano G, Mascia D, Baccellieri D, Kahlberg A, **Bertoglio L**, Rinaldi E, Chiesa R. Pattern of vascular disease in Lombardy, Italy, during the first month of the COVID-19 outbreak. *J Vasc Surg* 2020; 72: 4-5.
71. **Bertoglio L**, Grandi A, Melloni A, Kahlberg A, Melissano G, Chiesa R. Percutaneous AXillary Artery (PAXA) Access at the First Segment During Fenestrated and Branched Endovascular Aortic Procedures. *Eur J Vasc Endovasc Surg* 2020; 59:565-576.
72. Carta N, Salvati S, Melissano G, Chiesa R, **Bertoglio L**. Staged Fenestrated/Branched Repair of Postdissecting Thoracoabdominal Aneurysm With Candy-Plug False Lumen Occlusion for Spinal Cord Preconditioning. *J Endovasc Ther* 2020; 27(2):221-227.
73. Bertoldi LF, Pappalardo F, Lubos E, Grahn H, Rybczynski M, Barten MJ, Legros T, **Bertoglio L**, Schrage B, Westermann D, Lapenna E, Reichenspurner H, Bernhardt AM. Bridging INTERMACS I patients from VA-ECMO to LVAD via Impella 5.0: De-escalate and ambulate. *J Crit Care* 2020; 57: 259-263.
74. Gallitto E, Faggioli G, **Bertoglio L**, Pratesi G, Isernia G, Goretti M, Ippoliti A, Lenti M, Chiesa R, Gargiulo M. Steerable Sheath for Cannulation and Bridging Stenting of Challenging Target Visceral Vessels in Fenestrated and Branched Endografting. *Ann Vasc Surg* 2020; 67: 26-34.
75. Patelis N, Arias Rielo F, **Bertoglio L**, Matheiken SJ, Beard JD. Modular e-learning for a practical skill in vascular surgery. *Hellenic Journal of Vascular and Endovascular Surgery* 2020; 1: 31-34.
76. **Bertoglio L**, Salvati S, Fittipaldi A, Melloni A, Kahlberg A, Cambiagli T, Melissano G, Chiesa R. Carotid to subclavian bypass and Amplatzer vascular plug subclavian endovascular occlusion before thoracic open or endovascular repair. *J Vasc Surg* 2020; 71:1480-1488.
77. Belluschi I, Verzini A, **Bertoglio L**, Castiglioni A. Emergency aortic arch replacement using the debranch-first technique with a custom-made prosthesis. *J Card Surg* 2020; 35: 229-231.

78. Mascia D, **Bertoglio L**, Kahlberg AL, Grandi A, Melissano G, Chiesa R. Open Repair of Proximal Abdominal Aneurysms Analyzed According to the Anatomy, Clamping Site, and Theoretical Fenestrated Endovascular Design. *Ann Vasc Surg* 2020; 63: 83-91.
79. Bilman V, Ardita V, Grandi A, Chiesa R, **Bertoglio L**. Symptomatic superficial femoral artery pseudoaneurysm due to late stent fracture. *J Vasc Surg Cases Innov Tech* 2020; 20:106-109.
80. Mascia D, Gabriel SA, Kahlberg A, **Bertoglio L**, Melissano G, Chiesa R. Single center experience with extracranial carotid aneurysm open repair. *J Cardiovasc Surg (Torino)* 2020; 61: 47-52.
81. **Bertoglio L**, Fittipaldi A, Giambuzzi I, Redaelli P, Verzini A, Cambiaghi T, Bargagna M, Alfieri O, Chiesa R, Castiglioni A. Preliminary Results of Debranch- First Technique in Frozen Elephant Trunk Procedures. *Ann Thorac Surg* 2019; 108:1345-1353.
82. Bertoldi LF, **Bertoglio L**, Pappalardo F. Concomitant use of Impella while on peripheral veno-arterial extracorporeal membrane oxygenation: de-escalate and ambulate. *Ann Cardiothorac Surg* 2019; 8:160-162.
83. Kahlberg A, Mascia D, **Bertoglio L**, Loschi D, Grandi A, Melissano G, Chiesa R. New technical approach for type B dissection: from the PETTICOAT to the STABILISE concept. *J Cardiovasc Surg (Torino)* 2019; 60: 281-288.
84. Katsarou M, **Bertoglio L**. Atypical Carotid Origin of the Vertebral Artery. *Eur J Vasc Endovasc Surg* 2019; 57: 423.
85. Czerny M, Schmidli J, **Bertoglio L**, Carrel T, Chiesa R, Clough RE, Grabenwöger M, Kari FA, Mestres CA, Rylski B, Schönhoff F, Tsagakis K, Wyss TR. Clinical Cases Referring to Diagnosis and Management of Patients With Thoracic Aortic Pathologies Involving the Aortic Arch: A Companion Document of the 2018 European Association for Cardio-Thoracic Surgery (EACTS) and the European Society for Vascular Surgery (ESVS) Expert Consensus Document Addressing Current Options and Recommendations for the Treatment of Thoracic Aortic Pathologies Involving the Aortic Arch. *Eur J Vasc Endovasc Surg* 2019; 57: 452-460.
86. **Bertoglio L**, Katsarou M, Scandroglio M, Bertoldi L, Chiesa R, Pappalardo F. Surgical transaxillary placement of the Impella 5.0 ventricular assist device. *J Card Surg* 2019; 34: 92-98.
87. Czerny M, Schmidli J, **Bertoglio L**, Carrel T, Chiesa R, Clough RE, Grabenwöger M, Kari FA, Mestres CA, Rylski B, Schönhoff F, Tsagakis K, Wyss TR. Clinical cases referring to diagnosis and management of patients with thoracic aortic pathologies involving the aortic arch: a companion document of the 2018 European Association for Cardio-Thoracic Surgery (EACTS) and the European Society for Vascular Surgery (ESVS) expert consensus document addressing current options and recommendations for the treatment of thoracic aortic pathologies involving the aortic arch. *Eur J Cardiothorac Surg* 2019; 55: 163-171.
88. Czerny M, Schmidli J, Adler S, van den Berg JC, **Bertoglio L**, Carrel T, Chiesa R, Clough RE, Eberle B, Etz C, Grabenwöger M, Haulon S, Jakob H, Kari FA, Mestres CA, Pacini D, Resch T, Rylski B, Schoenhoff F, Shrestha M, von Tengg- Kobligh H, Tsagakis K, Wyss TR, Document Reviewers, Chakfe N, Debus S, de Borst GJ, Di Bartolomeo R, Lindholt JS, Ma WG, Suwalski P, Vermassen F, Wahba A, Wyler von Ballmoos MC. Editor's Choice - Current Options and Recommendations for the Treatment of Thoracic Aortic Pathologies Involving the Aortic Arch: An Expert Consensus Document of the European Association for Cardio-Thoracic

- Surgery (EACTS) & the European Society for Vascular Surgery (ESVS). *Eur J Vasc Endovasc Surg* 2019; 57: 165-198.
89. Czerny M, Schmidli J, Adler S, van den Berg JC, **Bertoglio L**, Carrel T, Chiesa R, Clough RE, Eberle B, Etz C, Grabenwöger M, Haulon S, Jakob H, Kari FA, Mestres CA, Pacini D, Resch T, Rylski B, Schoenhoff F, Shrestha M, von Tengge- Kobligk H, Tsagakis K, Wyss TR; EACTS/ESVS scientific document group. Current options and recommendations for the treatment of thoracic aortic pathologies involving the aortic arch: an expert consensus document of the European Association for Cardio-Thoracic surgery (EACTS) and the European Society for Vascular Surgery (ESVS). *Eur J Cardiothorac Surg* 2019; 55: 133-162.
 90. **Bertoglio L**, Rinaldi E, Melissano G, Chiesa R. The Petticoat concept for endovascular treatment of Type B aortic dissection. *J Cardiovasc Surg (Torino)* 2019; 60: 91-99.
 91. **Bertoglio L**, Cambiagli T, Pappalardo F, De Bonis M, Castiglioni A, Chiesa R. Left Ventricular Assist Device Outflow Conduit Fissuration: Endovascular Salvage. *JACC Cardiovasc Interv* 2018; 11: 1009-1010.
 92. **Bertoglio L**, Mascia D, Cambiagli T, Kahlberg A, Tshomba Y, Gomez JS, Melissano G, Chiesa R. Management of visceral aortic patch aneurysms after thoracoabdominal repair: open, hybrid and endovascular approach. *J Vasc Surg* 2018; 67: 1360-1371.
 93. **Bertoglio L**, Mascia D, Cambiagli T, Kahlberg A, Melissano G, Chiesa R. Percutaneous axillary artery access for fenestrated and branched thoracoabdominal endovascular repair. *J Vasc Surg* 2018; 68: 12-23.
 94. Melissano G, **Bertoglio L**, Rinaldi E, Mascia D, Kahlberg A, Loschi D, De Luca M, Monaco F, Chiesa R. Satisfactory short-term outcomes of the STABILISE technique for type B aortic dissection. *J Vasc Surg* 2018; 68: 966-975.
 95. **Bertoglio L**, Cambiagli T, Grandi A, Kahlberg A, Melissano G, Chiesa R. Reentry Devices for Lamella Neofenestration During Endovascular Aortic Repair of Chronic Type B Aortic Dissection. *J Endovasc Ther* 2018; 25: 242-246.
 96. **Bertoglio L**, Loschi D, Cambiagli T, Mascia D, Kahlberg A, Melissano G, Chiesa R. Preliminary Outcomes of the LifeStream Balloon-Expandable Covered Stent in Fenestrated and Branched Thoracoabdominal Endovascular Repairs. *J Endovasc Ther* 2018; 25: 230-236.
 97. **Bertoglio L**, Cambiagli T, Ferrer C, Baccellieri D, Verzini F, Melissano G, Chiesa R, Tshomba Y. Comparison of sacrificed healthy aorta during thoracoabdominal aortic aneurysm repair using off-the-shelf endovascular branched devices and open surgery. *J Vasc Surg* 2018; 67: 695-702.
 98. Doyen B, Maurel B, Cole J, Maertens H, Mastracci T, Van Herzele I; **PRET** (Principles of Radiation protection within Endovascular Team) **group**. Defining the Key Competencies in Radiation Protection for Endovascular Procedures: A Multispecialty Delphi Consensus Study. *Eur J Vasc Endovasc Surg* 2018; 55: 281-287.
 99. Silingardi R, Gennai S, Leone N, Gargiulo M, Faggioli G, Cao P, Verzini F, Ippoliti A, Tusini N, Ricci C, Antonello M, Chiesa R, Marone EM, Mangialardi N, Speziale F, Veraldi GF, Bonardelli S, Marcheselli L; **Italian mbEVAR study group**. Standard "off-the-shelf" multibranched thoracoabdominal endograft in urgent and elective patients with single and staged procedures in a multicenter experience. *J Vasc Surg*. 2018; 67: 1005-1016.

100. Kahlberg A, Ferrante AMR, Miloro R, Mascia D, **Bertoglio L**, Baccellieri D, Melissano G, Chiesa R. Late patency of reconstructed visceral arteries after open repair of thoracoabdominal aortic aneurysm. *J Vasc Surg*. 2018; 67: 1017-1024.
101. **Bertoglio L**, Mascia D, Cambiaghi T, Kahlberg A, Melissano G, Chiesa R. Fenestrated and Branched Endovascular Treatment of Recurrent Visceral Aortic Patch Aneurysm after Open Thoracoabdominal Repair. *J Vasc Interv Radiol* 2018; 29: 72-77.
102. Melissano G, Mascia D, Atique SG, **Bertoglio L**, Chiesa R. Treatment of acute thoracoabdominal aortic aneurysms. *J Cardiovasc Surg (Torino)* 2017; 58: 228-237.
103. Marone EM, Leopardi M, **Bertoglio L**, Mascia D, Chiesa R. Original Off-Label Endovascular Solution to Occlude False Lumen Rupture in Chronic Type B Aortic Dissection. *Ann Vasc Surg*. 2017; 40: 299.
104. **Bertoglio L**, Castiglioni A, Grandi A, Cambiaghi T, Verzini A, Chiesa R. Custom-Made E-Vita Graft for Frozen Elephant Trunk With Arch-First Technique. *Ann Thorac Surg* 2017; 104: e467–e469.
105. Venturini M, Marra P, Colombo M, Alparone M, Agostini G, **Bertoglio L**, Sallemi C, Salvioni M, Gusmini S, Balzano G, Castellano R, Aldrighetti L, Tshomba Y, Falconi M, Melissano G, De Cobelli F, Chiesa R, Del Maschio A. Endovascular Treatment of Visceral Artery Aneurysms and Pseudoaneurysms in 100 Patients: Covered Stenting vs Transcatheter Embolization. *J Endovasc Ther* 2017; 24: 709-717.
106. Cambiaghi T, Spertino A, **Bertoglio L**, Chiesa R. Fracture of a Supera Interwoven Nitinol Stent After Treatment of Popliteal Artery Stenosis. *J Endovasc Ther* 2017; 24: 447-449.
107. Mascia D, **Bertoglio L**, Civilini E, Kahlberg A, Tshomba Y, Chiesa R. Endovascular treatment of a long-term complication of thoraco-bifemoral bypass. *J Cardiovasc Surg (Torino)* 2017; 58: 136-138.
108. Kahlberg A, Montorfano M, Cambiaghi T, **Bertoglio L**, Melissano G, Chiesa R. Endovascular Stent-Grafting of the Ascending Aorta for Symptomatic Parietal Thrombus. *J Endovasc Ther* 2016; 23: 969-972.
109. Melissano G, Mascia D, Atique Gabriel S, **Bertoglio L**, Venturini M, DE Cobelli F, Del Maschio A, Chiesa R. Hepatic artery aneurysms: open and endovascular repair. *J Cardiovasc Surg (Torino)* 2018; 59: 95-100.
110. Melissano G, Tshomba Y, Mascia D, Baccellieri D, Kahlberg A, **Bertoglio L**, Nardelli P, Negri G, Chiesa R. Late open conversion after TEVAR. *J Cardiovasc Surg (Torino)* 2016; 57: 491-7.
111. Melissano G, **Bertoglio L**, Mascia D, Rinaldi E, Del Carro U, Nardelli P, Chiesa R. Spinal cord ischemia is multifactorial: what is the best protocol? *J Cardiovasc Surg (Torino)* 2016; 57: 191-201.
112. **Bertoglio L**, Marone EM, Civilini E, Cambiaghi T, Mascia D, Chiesa R. Branched stent-grafts deployed in the true and false lumen to exclude a post dissecting thoracoabdominal aneurysm. *J Cardiovasc Surg (Torino)* 2016; 57: 646-52.
113. Agricola E, Slavich M, **Bertoglio L**, Civilini E, Melissano G, Marone E, Rinaldi E, Fiscaro A, Marini C, Tufaro V, Margonato A, Chiesa R. Contrast-Enhanced TEE During Thoracic Endovascular Aortic Repair Procedure. *JACC Cardiovasc Imaging* 2015; 8: 980-2.
114. Agricola E, Slavich M, Rinaldi E, **Bertoglio L**, Civilini E, Melissano G, Marone E, Fiscaro A, Marini C, Tufaro V, Cappelletti A, Margonato A, Chiesa R. Usefulness of contrast-enhanced

- transoesophageal echocardiography to guide thoracic endovascular aortic repair procedure. *Eur Heart J Cardiovasc Imaging* 2016; 17: 67-75.
- I 15. Melissano G, **Bertoglio L**, Rinaldi E, Leopardi M, Chiesa R. An anatomical review of spinal cord blood supply. *J Cardiovasc Surg (Torino)* 2015; 56: 699-706.
- I 16. Melissano G, Civilini E, Mascia D, Tshomba Y, **Bertoglio L**, Chiesa R. Clinical use of extra-large self expanding stents. *J Cardiovasc Surg (Torino)* 2015; 56: 81-7.
- I 17. Chiesa R, **Bertoglio L**, Kahlberg A, Rinaldi E, Tshomba Y, Melissano G. Redo surgery in ascending aorta and aortic arch. *J Cardiovasc Surg (Torino)* 2014; 55: 803-12.
- I 18. **Bertoglio L**, Logaldo D, Marone EM, Rinaldi E, Chiesa R. Technical features of the INCRAFT™ AAA Stent Graft System. *J Cardiovasc Surg (Torino)* 2014; 55: 705-15.
- I 19. Tshomba Y, Logaldo D, **Bertoglio L**, Rinaldi E, Melissano G, Chiesa R. Complications involving the ascending aorta after endovascular treatment of the aortic arch. *Annals of Vascular Surgery* 2014; 28: 1370-1371.
- I 20. Chiesa R, **Bertoglio L**, Rinaldi E, Tshomba Y. Hybrid repair of aortic arch pathology. *Multimed Man Cardiothorac Surg* 2014; 22: 2014.
- I 21. Agricola E, Slavich M, **Bertoglio L**, Fiscaro A, Oppizzi M, Marone E, Melissano G, Tufaro V, Margonato A, Chiesa R. The role of contrast enhanced transesophageal echocardiography in the diagnosis and in the morphological and functional characterization of acute aortic syndromes. *Int J Cardiovasc Imaging* 2014; 30: 31-8.
- I 22. Agricola E, Slavich M, Tufaro V, Fiscaro A, Oppizzi M, Melissano G, **Bertoglio L**, Marone E, Civilini E, Margonato A, Chiesa R. Prevalence of thoracic ascending aortic aneurysm in adult patients with known abdominal aortic aneurysm: An echocardiographic study. *Int J Cardiol* 2013; 168: 3147-8.
- I 23. Bosiers M, Deloosse K, Callaert J, Maene L, Beelen R, Keirse K, Verbist J, Peeters P, Schroë H, Lauwers G, Lansink W, Vanslembroeck K, D'archambeau O, Hendriks J, Lauwers P, Vermassen F, Randon C, Van Herzele I, De Ryck F, De Letter J, Lanckneus M, Van Betsbrugge M, Thomas B, Deleersnijder R, Vandekerckhof J, Baeyens I, Berghmans T, Buttiens J, Van Den Brande P, Debing E, Rabbia C, Ruffino A, Tealdi D, Nano G, Stegher S, Gasparini D, Piccoli G, Coppi G, Silingardi R, Cataldi V, Paroni G, Palazzo V, Stella A, Gargiulo M, Muccini N, Nessi F, Ferrero E, Pratesi C, Fargion A, Chiesa R, Marone E, **Bertoglio L**, Cremonesi A, Dozza L, Galzerano G, De Donato G, Setacci C. BRAVISSIMO: 12-month results from a large scale prospective trial. *J Cardiovasc Surg (Torino)* 2013; 54: 235-53.
- I 24. Marone EM, Mascia D, Coppi G, Tshomba Y, **Bertoglio L**, Kahlberg A, Chiesa R. Delayed open conversion after endovascular abdominal aortic aneurysm: device specific surgical approach. *Eur J Vasc Endovasc Surg* 2013; 45: 457-64.
- I 25. **Bertoglio L**, Melissano G, Civilini E, Chiesa R. Stent misalignment of the Zenith Dissection Endovascular System. *J Vasc Surg* 2013; 57: 515-7.
- I 26. Chiesa R, Melissano G, Civilini E, **Bertoglio L**, Rinaldi E, Marone EM, Tshomba Y. Video-atlas of hybrid thoracoabdominal aortic aneurysm repair. *Ann Cardiothorac Surg* 2012; 1: 404-5.
- I 27. Chiesa R, Melissano G, Civilini E, **Bertoglio L**, Rinaldi E, Marone EM, Tshomba Y. Video-atlas of open thoracoabdominal aortic aneurysm repair. *Ann Cardiothorac Surg* 2012; 1: 398-403.

128. Tshomba Y, Melissano G, Logaldo D, Rinaldi E, **Bertoglio L**, Civilini E, Psacharopulo D, Chiesa R. Clinical outcomes of hybrid repair for thoracoabdominal aortic aneurysms. *Ann Cardiothorac Surg* 2012; 1: 293-303.
129. Civilini E, **Bertoglio L**, Mascia D, De Bonis M, Chiesa R. Emergent repair of a complex dissecting aneurysm in the thoracic aorta. *Tex Heart Inst J* 2012; 39: 687-91.
130. Civilini E, **Bertoglio L**, Rinaldi E, Chiesa R. TEVAR for ruptured mycotic aneurysm in a patient with a left ventricular assist device. *J Endovasc Ther* 2012; 19: 370-2.
131. Marrocco-Trischitta MM, **Bertoglio L**, Tshomba Y, Kahlberg A, Marone EM, Chiesa R. The best treatment of juxtarenal aortic occlusion is and will be open surgery. *J Cardiovasc Surg (Torino)* 2012; 53: 307-12.
132. Tshomba Y, Coppi G, Marone EM, **Bertoglio L**, Kahlberg A, Carlucci M, Chiesa R. Diagnostic Laparoscopy for Early Detection of Acute Mesenteric Ischaemia in Patients with Aortic Dissection. *Eur J Vasc Endovasc Surg* 2012; 43: 690-7.
133. Czerny M, Eggebrecht H, Sodeck G, Verzini F, Cao P, Maritati G, Rimbau V, Beyersdorf F, Rylski B, Funovics M, Loewe C, Schmidli J, Tozzi P, Weigang E, Kuratani T, Livi U, Esposito G, Trimarchi S, van den Berg JC, Fu W, Chiesa R, Melissano G, **Bertoglio L**, Lonn L, Schuster I, Grimm M. Mechanisms of symptomatic spinal cord ischemia after TEVAR: insights from European Registry of Endovascular Aortic Repair Complications (EuREC). *J Endovasc Ther* 2012; 19: 37-43.
134. Melissano G, **Bertoglio L**, Rinaldi E, Civilini E, Tshomba Y, Kahlberg A, Agricola E, Chiesa R. Volume changes in aortic true and false lumen after the "PETTICOAT" procedure for type B aortic dissection. *J Vasc Surg* 2012; 55: 641-51.
135. Melissano G, Tshomba Y, **Bertoglio L**, Rinaldi E, Chiesa R. Analysis of stroke after TEVAR involving the aortic arch. *Eur J Vasc Endovasc Surg* 2012; 43: 269-75.
136. Chiesa R, Tshomba Y, Logaldo D, Civilini E, **Bertoglio L**, Melissano G. Hybrid repair of aortic aneurysms and dissections: the European perspective. *Tex Heart Inst J* 2011; 38: 687-90.
137. Melissano G, Kahlberg A, **Bertoglio L**, Chiesa R. Endovascular Exclusion of Thoracic Aortic Aneurysms With the 1- and 2-Component Zenith TX2 TAA Endovascular Grafts: Analysis of 2-Year Data From the TX2 Pivotal Trial. *J Endovasc Ther* 2011; 18: 338-49.
138. **Bertoglio L**, Melissano G, Chiesa R. Spiral CT virtual angiography of aortic dissection. *J Vasc Surg* 2011; 53: 1409.
139. Chiesa R, Tshomba Y, Marone EM, Logaldo D, **Bertoglio L**, Kahlberg A, Melissano G. Hybrid procedures for the treatment of thoracoabdominal aortic aneurysms and dissections. *J Cardiovasc Surg (Torino)* 2010; 51: 821-32.
140. **Bertoglio L**, Civilini E, Marone EM, Tshomba Y, Melissano G, Chiesa R. Midterm results of endovascular treatment of aortic arch. *Italian Journal of Vascular and Endovascular Surgery* 2010; 17: 177-187.
141. Tshomba Y, **Bertoglio L**, Marone EM, Logaldo D, Maisano F, Chiesa R. Retrograde type A dissection after endovascular repair of a "zone 0" non-dissecting aortic arch aneurysm. *Ann Vasc Surg* 2010; 24: 952. e1-7.
142. Melissano G, Civilini E, **Bertoglio L**, Logaldo D, Chiesa R. Initial clinical experience with the "Pro-Form" modified Zenith TX2 thoracic endograft. *J Endovasc Ther* 2010; 17: 463-70.

143. Chiesa R, Melissano G, Tshomba Y, Civilini E, Marone EM, **Bertoglio L**, Calliari FM. Ten Years of Endovascular Aortic Arch Repair. *J Endovasc Ther* 2010; 17: 1-11.
144. Tshomba Y, **Bertoglio L**, Marone EM, Psacharopulo D, Lob G, Chiesa R. Graft Perforation by a Dislocated Rib Fracture After Open Thoraco-abdominal Aortic Repair: Emergent Endovascular and Open Repair. *J Endovasc Ther* 2010; 17: 126-30.
145. Civilini E, Melissano G, **Bertoglio L**, Chiesa R. Collateral pathways visualization of the innominate vein. *J Vasc Surg* 2010; 52: 758-9.
146. Melissano G, Civilini E, **Bertoglio L**, Calliari F, Campos Moraes Amato A, Chiesa R. Angio-CT Imaging of the Spinal Cord Vascularisation: A Pictorial Essay. *Eur J Vasc Endovasc Surg* 2010; 39: 436-40.
147. Chiesa R, Civilini E, Tshomba Y, Marone E.M, **Bertoglio L**, Baccellieri D, Coppi G, Logaldo D, Melissano G. Endovascular treatment of descending thoracic aneurysms. *HSR Proceedings in Intensive Care and Cardiovascular Anesthesia* 2010; 2: 261-270.
148. Chiesa R, Tshomba Y, Civilini E, Marone E.M, **Bertoglio L**, Baccellieri D, Coppi G, Logaldo D, Melissano G. Open repair of descending thoracic aneurysms. *HSR Proceedings in Intensive Care and Cardiovascular Anesthesia* 2010; 2: 1-14.
149. Civilini E, **Bertoglio L**, Tshomba Y, Kahlberg A, Calliari F.M, Melissano G, Chiesa R. Endovascular treatment of type B aortic dissection with Zenith dissection system. *J Endovasc Surg* 2010; 17: 35-41.
150. Chiesa R, Civilini E, Melissano G, Logaldo D, Calliari F.M, **Bertoglio L**, Carozzo A, Mennella R. Management of thoracoabdominal aortic aneurysms. *HSR proceedings in Intensive Care & Cardiovascular Anesthesia* 2009; 1; 45-53.
151. Melissano G, **Bertoglio L**, Civelli V, Amato AC, Coppi G, Civilini E, Calori G, De Cobelli F, Del Maschio A, Chiesa R. Demonstration of the Adamkiewicz artery by multidetector computed tomography angiography analysed with the open-source software OsiriX. *Eur J Vasc Endovasc Surg* 2009; 37: 395-400.
152. Tshomba Y, **Bertoglio L**, Marone EM, Melissano G, Chiesa R. Visceral aortic patch aneurysm after thoracoabdominal aortic repair: Conventional vs hybrid treatment. *J Vasc Surg* 2008; 48: 1083-1091.
153. Melissano G, **Bertoglio L**, Kahlberg A, Baccellieri D, Marrocco-Trischitta MM, Calliari F, Chiesa R. Evaluation of a new disease-specific endovascular device for type B aortic dissection. *J Thorac Cardiovasc Surg* 2008; 136: 1012-1018.
154. Chiesa R, Melissano G, **Bertoglio L**, Campos Moraes Amato A, Tshomba Y, Civilini E, Calliari FM, Marone EM. The risk of spinal cord ischemia during thoracic aorta endografting. *Acta Chir Belg* 2008; 108: 492-502.
155. Civilini E, **Bertoglio L**, Melissano G, Chiesa R. Aortic and Esophageal Endografting for Secondary Aortoenteric Fistula. *Eur J Vasc Endovasc Surg* 2008; 36: 297-299.
156. Amato ACM, Kahlberg A, **Bertoglio L**, Melissano G, Chiesa R. Endovascular treatment of a triple paraanastomotic aneurysm after aortobiliac reconstruction. *J Vasc Bras* 2008; 7: 278-281.
157. Chiesa R, Melissano G, Tshomba Y, Civilini E, Marone EM, **Bertoglio L**, Calliari FM, Di Bernardo B. Endovascular treatment of aortic arch aneurysms. *J Vasc Bras* 2008; 7: 90-98.

158. Chiesa R, Melissano G, Civilini E, **Bertoglio L**, Setacci F, Baccellieri D. Giant aneurysm formation 25 years after patch aortoplasty for aortic coarctation. *Tex Heart Inst J* 2008; 35: 220-221.
159. Chiesa R, Melissano G, **Bertoglio L**, Calliari F. Hybrid repair of an aortic arch aneurysm with complex anatomy: Right aortic arch and anomalous origin of supra-aortic vessels. *JVasc Surg* 2007; 46: 128-30.
160. Chiesa R, Tshomba Y, Melissano G, Marone EM, **Bertoglio L**, Setacci F, Calliari FM. Hybrid approach to thoracoabdominal aortic aneurysms in patient with prior aortic surgery. *JVasc Surg* 2007; 45: 1128-1135.
161. Melissano G, **Bertoglio L**, Civilini E, Marone EM, Calori G, Setacci F, Chiesa R. Results of thoracic endovascular grafting in different aortic segments. *J Endovasc Ther* 2007; 14: 150-157.
162. Melissano G, Civilini E, **Bertoglio L**, Calliari F, Setacci F, Chiesa R. Results of endografting of the aortic arch in different landing zones. *Eur J Vasc Endovasc Surg* 2007; 33:561-6.
163. Chiesa R, Setacci C, Tshomba Y, Marone EM, Melissano G, **Bertoglio L**, Civilini E, Setacci F, De Donato G, Catenaccio B, Messina M. Ruptured abdominal aortic aneurysm in the elderly patient. *Acta Chir Belg* 2006; 106:508-516.
164. Melissano G, **Bertoglio L**, Esposito G, Civilini E, Setacci F, Chiesa R. Midterm clinical success and behavior of the aneurysm sac after endovascular AAA repair with the Excluder graft. *JVasc Surg* 2005; 42: 1052-7.
165. Civilini E, Setacci F, **Bertoglio L**, De Dominicis D, Calliari F, Melissano G, Chiesa R. Endovascular repair of the thoracic aorta: initials and mid-term results in 113 patients. *J Vasc Endovasc Surg* 2005; 12: 39-46.31
166. Melissano G, Civilini E, **Bertoglio L**, Setacci F, Chiesa R. Endovascular treatment of aortic arch aneurysms. *Eur J Vasc Endovasc Surg* 2005; 29: 131-8.
167. Melissano G, Civilini E, Maisano F, Castiglioni A, **Bertoglio L**, Setacci F, Carozzo A, Zangrillo A, La Canna Giovanni, Alfieri O, Chiesa R. Off-pump endovascular treatment of aortic arch aneurysms. *Ital Heart J Suppl* 2004; 5: 727-34.

LIBRI DI TESTO

1. Rielo-Arias FJ, **Bertoglio L**, Matheiken S. Planning and Sizing with OsiriX in Vascular Surgery. <https://itunes.apple.com/us/book/planning-sizing-osirix-in/id746223427?ls=1&mt=11>. Apple Store US 2013. (ISBN: 978-163041553-2)
2. Melissano G, Civilini E, **Bertoglio L**. Planning & Sizing della patologia aortica con OsiriX. Progetto grafico e stampa:Arti Grafiche Colombo 2010. (ISBN 978-88-902063-9-9)

CAPITOLI IN LIBRI DI TESTO

1. Kolbel T, **Bertoglio L**, Spanos K. Diagnosis and management of thoracic aortic aneurysm and dissection. *ESVS E- library* 2022

2. Grandi A, Melloni A, Loschi D, Melissano G, Chiesa R, **Bertoglio L**. Open or endovascular treatment of downstream thoracoabdominal pathology in patients previously treated with frozen elephant trunk. In: Roger M. Greenhalgh eds. *Vascular and Endovascular Challenges Update*. Biba Publishing (2020) :147-52. (ISBN: 978-1-9162095-1-0).
3. Cambiaghi T, **Bertoglio L** , Grandi A, Salvati S, Melissano G, Chiesa R. Anatomical suitability and challenges with an off-the-shelf branched endoprosthesis - analysis of CT scans of 500 patients. In: Roger M. Greenhalgh eds. *Vascular and Endovascular Challenges Update*. Biba Publishing (2019) :91-99. (ISBN: 978-0-9570419-8-1).
4. Rinaldi E, Mascia D, Kahlberg A, **Bertoglio L**, Baccellieri D, Chiesa R. Surgical open treatment of type B aortic dissection. In Setacci C and Lenti M. eds. *Heart and aortic team. Modern management in "hybrid room era"*. Edizioni Minerva Medica S.p.A 2019. (ISBN: 978-88-5532-009-2)
5. Mascia D, Kahlberg A, **Bertoglio L**, Loschi D, Grandi A, Melissano G, Chiesa R. The new STABILISE technique for the treatment of acute and subacute type B dissection and the "STABILISE registry". In: Mansilha A eds. *Latest Advances on Venous and Arterial Diseases. EMMP edition 2019*: 101-104. (ISBN: 978-989-54142-1-5)
6. **Bertoglio L**, Katsarou M, Loschi D, Rinaldi E, Fittipaldi A, Melloni A, Kahlberg A, Chiesa R. Multistaged endovascular approach to thoracoabdominal pathology with fenestrated and branched endografts. In: Roger M. Greenhalgh eds. *Vascular and Endovascular Challenges Update*. Biba Publishing (2019) :117-123. (ISBN: 978-0-9570419-8-1).
7. Melissano G, **Bertoglio L**, Rinaldi E, Chiesa R. Surgical Anatomy of the blood supply to the spinal cord. In Stanger OH, Pepper JR, Svensson LG . *Surgical Management of Aortic Pathology - Current Fundamentals for the Clinical Management of Aortic Disease*. Springer-Verlag GmbH Austria, part of Springer Nature 2019: 1049-1059. (ISBN: 978-3-7091-4874-7)
8. **Bertoglio L**, Grandi A, Cambiaghi T, Cilli G, Apruzzi L. Thoracoabdominal aortic aneurysm open repair: visceral arteries reattachment strategies. In: Chiesa R, Tshomba Y, Baccellieri D eds. *Visceral Arteries in Aortic Surgery*. Springer Nature Switzerland AG 2019: 207-211. (ISBN: 978-3-319-94761-7)
9. **Bertoglio L**, Grandi A, Cambiaghi T, Melloni A, Salvati S. Recurrent thoracoabdominal aortic aneurysm with visceral arteries involvement: treatment options. In: Chiesa R, Tshomba Y, Baccellieri D eds. *Visceral Arteries in Aortic Surgery*. Springer Nature Switzerland AG 2019: 275-283. (ISBN: 978-3-319-94761-7)
10. Chiesa R, Melissano G, **Bertoglio L**, Kahlberg A, Rinaldi E. Innovative modalities for organ protection during thoracoabdominal aortic aneurysm open repair. In: Greenhalgh RM. *Vascular and Endovascular Challenges Update*. Biba Publishing (2019): 79-89. (ISBN: 978-0-9570419-8-1)
11. **Bertoglio L**, Apruzzi L, Mascia D, Melloni G, Melissano G, Chiesa R. Controversies in management of short, angulated, wide and challenging aortic proximal necks - chimney, FEVAR, open. In: Roger M. Greenhalgh eds. *Vascular and Endovascular Challenges Update*. BIBA Publishing 2018: 115-121. (ISBN: 978-0-9570419-6-7).
12. **Bertoglio L**, Kahlberg A, Katsarou M, Melissano G, Chiesa R. Different strategies of staging the endovascular treatment of thoraco-abdominal aneurysms with fenestrated and branched endografts. In: Melissano G, Chiesa R. *Aortic Complexities*. Edi Ermes (2018): 99-111. (ISBN: 978-88-7051-663-0).

13. Castiglioni A, Redaelli P, **Bertoglio L**, Verzini A, Bargagna M, Giambuzzi I, Chiesa R, Alfieri O. Debranch first technique in Frozen Elephant Trunk procedure: the experience of San Raffaele Hospital. *In: Melissano G, Chiesa R. Aortic Complexities. Edi Ermes (2018): 23-31. (ISBN: 978-88-7051-663-0).*
14. Mascia D, Kahlberg A, **Bertoglio L**, Loschi D, Grandi A, Melissano G, Chiesa R. The STABILISE technique: an evolution of the PETTICOAT for acute and subacute aortic dissection. *In: Melissano G, Chiesa R. Aortic Complexities. Edi Ermes (2018): 176-186. (ISBN: 978-88-7051-663-0).*
15. Kahlberg A, **Bertoglio L**, Rinaldi E, Mascia D, Loschi D, Grandi A, Melissano G, Chiesa R. From PETTICOAT to STABILISE: new promising techniques to induce aortic healing in acute type B dissection. *In: Mansilha A eds. Latest Advances on Venous and Arterial Diseases. EMMP edition 2018: 27-30. (ISBN: 978-989-54142-0-8)*
16. **Bertoglio L**, Ardita V, Cambiaghi T, Apruzzi L, Melissano G, Chiesa R. Endovascular repair in patients with connective tissue disorders - infrarenal. *In: Greenhalgh RM. Vascular and Endovascular Challenges Update. Biba Publishing (2018): 65-71. (ISBN: 978-0-9570419-6-7)*
17. **Bertoglio L**, Melissano G, Rinaldi E, Kahlberg A, Atique Gabriel S, Chiesa R. The PETTICOAT technique for endovascular treatment of type B aortic dissection. *In: G. Melissano, R. Chiesa eds. Aortic Dissection. Edi-Ernes 2016: 241-252. (ISBN: 9788870515657)*
18. Chiesa R, Kahlberg A, Rinaldi E, **Bertoglio L**, Castellano R, Cilli G, Melissano G. Arterial re-routing in hybrid surgery: Indication and technique. *In: Chiesa R, Setacci C, Castelli PM eds. Tips And Tricks In Open Vascular Surgery. Edizioni Minerva Medica S.p.A 2017: 81-92. (ISBN: 9788877118851)*
19. Chiesa R, Novali C, **Bertoglio L**, Mascia D, Rinaldi E, Melissano G. Aortic arch aneurysms – Hybrid repair. *In: Mangialardi N, Setacci C, eds. Advanced Endovascular Procedures for Complex Aortic Diseases. Edizioni Minerva Medica S.p.A. 2017:81-90. (ISBN: 9788877118844)*
20. Chiesa R, Mascia D, Leopardi M, Baccellieri D, Grandi A, **Bertoglio L**. Results of surgical repair after abdominal aortic aneurysm open repair and endovascular treatment. *In: Speciale F. Management of abdominal aortic aneurysms. Edizioni Minerva Medica S.P.A. 2017:118-130. (ISBN:9788877118837).*
21. Civilini E, **Bertoglio L**, Mascia D, Rinaldi E, Chiesa R. Implante de eletroestimulador medular para dor cronica. *In: Amato ACM. Eds. Procedimento Médicos – Técnica e Tática. Edizioni Ogen/ROCA 2016:345-353. (ISBN: 9788527729789).*
22. Chiesa R, **Bertoglio L**, Mascia D, Cambiaghi T, Rinaldi E. Thoracic Dissection. *In: Setacci C, Chiesa R, Cao P, eds. Endovascular techniques in the Management of Aortic and Peripheral Arterial Disease. Edizioni Minerva Medica S.p.A. 2016: 177-189. (ISBN: 9788877118561).*
23. **Bertoglio L**, Spelta S, Mascia D, Chiesa R. Computer based planning for endovascular treatment of aortic disease – OsiriX software. *In: Setacci C, Chiesa R, Cao P, eds. Endovascular techniques in the Management of Aortic and Peripheral Arterial Disease. Edizioni Minerva Medica S.p.A. 2016: 28-36. (ISBN: 9788877118561).*
24. Chiesa R, **Bertoglio L**, Rinaldi E, Tshomba Y, Melissano G. La terapia chirurgica dell'arco aortico. *In: Parti F. Conoscere e Curare il cuore. Urban Edition 2015: 201-208.*

25. Chiesa R, Logaldo D, Tshomba Y, **Bertoglio L**, Civilini E. Acute aortic syndrome: open and endovascular management. In: Leo A, Bockeria LA, Turina M, eds. *Cardiovascular Pathology: Surgery & Interventions*. Moscow 2014:187-193. (ISBN: 9785798203413).
26. Chiesa R, **Bertoglio L**, Marone EM, Tshomba Y, Civilini E, Rinaldi E, Melissano G. Hybrid repair of aortic arch aneurysms and dissections: Lessons learned after 160 cases. In: Roger M. Greenhalgh eds. *Vascular and Endovascular Challenges Update*. BIBA Publishing 2013: 106-113. (ISBN: 9780957041912).
27. Chiesa R, Kahlberg A, **Bertoglio L**, Tshomba Y, Castiglioni A, Taramasso M, Marone E.M, Civilini E, Melissano G. Aneurismi dell'aorta ascendente e dell'arco aortico. In: Setacci C. *Chirurgia Vascolare*. Edizioni Minerva Medica, Torino 2012: 106-113. (ISBN: 9788877117526).
28. Tshomba Y, Coppi G, Marone E.M, **Bertoglio L**, Kahlberg A, Carlucci M, Chiesa R. Diagnosis of mesenteric ischemia with laparoscopy in patients with aortic dissection. In: Pratesi C, Pulli R, eds. *Management of complications after EVAR and TEVAR*. Edizioni Minerva Medica, Torino 2012: 335-338. (ISBN: 9788877117502).
29. Melissano G, **Bertoglio L**, Kahlberg A, Tshomba Y, Civilini E, Chiesa R. Deployment failures complicating aortic branches in TEVAR. In: Pratesi C, Pulli R, eds. *Management of complications after EVAR and TEVAR*. Edizioni Minerva Medica, Torino 2012: 57-63. (ISBN: 9788877117502).
30. Marone EM, Coppi G, Tshomba Y, Melissano G, **Bertoglio L**, Civilini E, Chiesa R. Accessi per le procedure endovascolari. In: Coppi G eds. *Diagnostica avanzata accessi endovascolari*. Torino: Edizioni Minerva Medica 2011:156-174. (ISBN: 9788877117526).
31. Melissano G, **Bertoglio L**, Chiesa R. Assessment of the spinal cord vasculature with computer tomography. In: Chiesa R, Melissano G, Zangrillo A, eds. *Thoraco-abdominal aorta: Surgical and anesthetic management*. Milano: Springer-Verlag Italia 2010: 147-160. (ISBN: 9788847018563).
32. Melissano G, **Bertoglio L**, Civilini E, Chiesa R. Spinal cord ischemia. In: Chiesa R, Melissano G, Zangrillo A, eds. *Thoraco-abdominal aorta: Surgical and anesthetic management*. Milano: Springer-Verlag Italia 2010: 413-424. (ISBN: 9788847018563).
33. Chiesa R, **Bertoglio L**, Melissano G, Civilini E, Marone E.M, Kahlberg A, Tshomba Y. Delayed complications following endovascular thoracic aortic aneurysm repair. In: Setacci C, Gasparini G, Reimers B, Cremonesi A, Rossi P, eds. *Aortic Surgery, New developments and perspectives*. Torino: Edizioni Minerva Medica 2009:333-343. (ISBN: 9788877116437).
34. Chiesa R, Marone E.M, Coppi G, Melissano G, Tshomba Y, Civilini E, **Bertoglio L**, Logaldo D. Emergency treatment for abdominal aortic aneurysm: The open repair. In: Setacci C, Gasparini G, Reimers B, Cremonesi A, Rossi P, eds. *Aortic Surgery – New developments and perspectives*. Torino: Edizioni Minerva Medica 2009: 249-266. (ISBN: 9788877116437).
35. Chiesa R, Civilini E, Melissano G, Logaldo D, Calliari F.M, **Bertoglio L**. Management of thoracoabdominal aortic aneurysms. In: Setacci C, Gasparini G, Reimers B, Cremonesi A, Rossi P, eds. *Aortic Surgery – New developments and perspectives*. Torino: Edizioni Minerva Medica 2009: 199-208. (ISBN: 9788877116437).
36. Chiesa R, Melissano G, Civilini E, **Bertoglio L**, Tshomba Y, Marone E.M. Aortic arch debranching: What are the pitfalls? In: Becquemini JP, Alimi YS, Gerard JL, eds. *Controversies and updates in vascular surgery*. Torino: Edizioni Minerva Medica 2009: 248-256. (ISBN: 9788877116123).

37. Chiesa R, Melissano G, Marone E.M, Civilini E, **Bertoglio L**, Dordoni L, Setacci F, Tshomba Y. Trattamento combinato endovascolare e chirurgico. In: Cavallaro A, Sterpetti AV, Barberini F, eds. *Atlante di chirurgia delle arterie Vol. II. Padova: Edizioni Piccin Nuova Libreria S.p.A 2008: 763-784. (ISBN: 9788829919864).*
38. Chiesa R, Melissano G, **Bertoglio L**, Marrocco-Trischitta MM, Civilini E, Tshomba Y, Calliari F.M, Marone E.M, Calori G. The risk of spinal cord ischemia during thoracic and abdominal aortic endografting. In: Branchereau A and Jacobs M, eds. *Endovascular Aortic Repair: the State of the Art. Torino: Edizioni Minerva Medica 2008: 95-105. (ISBN: 9788877116048).*
39. Chiesa R, Tshomba Y, Melissano G, Marone E.M, **Bertoglio L**, Calliari F.M, Baccellieri D, Logaldo D, Karaoglan de Moura L, Ruettiman Liberato de Moura M. Chirurgia ibrida para o aneurisma complexo da aorta toraco-abdominal. In: Armando de Carvalho Lobato, eds. *Tratamento Endovascular das complicacoes aorto-iliacas . San Paolo: Editoracao Eletronica: Giseli Bedoian 2008: 141-152.*
40. Chiesa R, Melissano G, Tshomba Y, **Bertoglio L**, Calliari F.M, Marone E. M, Civilini E, Setacci F, Tshiombo G, Logaldo D. Traitment endovasculaire des aneurysmes de la crosse aortique. In: Kieffer E and Chiche L, eds. *Tecniques Modernes en Chirurgie Vasculaire Parigi: Editions AERC V 2007: 113-129.*
41. Melissano G, Baccellieri D, Civilini E, **Bertoglio L**, Calliari F.M, Setacci F, Chiesa R. Trattamento endovascolare delle patologie dell'arco aortico: confronto dei risultati immediati e a medio per differenti gradi di coinvolgimento. In: Pratesi C and Pulli R, eds. *Update in chirurgia vascolare. Torino: Edizioni Minerva Medica 2007: 400-405. (ISBN: 9788877115812).*
42. Chiesa R, Tshomba Y, Melissano G, Marone EM, Civilini E, **Bertoglio L**, Setacci F, Calliari F.M, Baccellieri D, Segreti S. Trattamento ibrido degli aneurismi dell'aorta toracoabdominale: quando e con quali risultati? In: Pratesi C and Pulli R, eds. *Update in chirurgia vascolare. Torino: Edizioni Minerva Medica 2007: 123-130. (ISBN: 9788877115812).*
43. Chiesa R, Melissano G, Tshomba Y, Civilini E, Marone EM, **Bertoglio L**, Calliari F.M, Setacci F. Aortic arch aneurysms: open, endovascular & hybrid solutions. In: Branchereau A & Jacobs M, eds. *Open surgery versus endovascular procedures. New York: Edition Futura Publishing 2007: 97-108. (ISBN: 978-0-9553015-2-0).*
44. Chiesa R, Tshomba Y, Marone EM, Civilini E, **Bertoglio L**, Logaldo D, Melissano G. Type B Aortic Dissections: Is urgent endovascular repair justified? In: Becquemin JP and Yves S, eds. *Controversies and updated in Vascular Surgery. Torino: Edizioni Minerva Medica 2007: 254-257. (ISBN: 978-88-7711-565-2).*
45. Chiesa R, Melissano G, Civilini E, **Bertoglio L**, Dordoni L, Tshomba Y. Associazione con patologie dell'aorta. In: Pratesi C and Pulli R, eds. *Arteriopatie viscerali. Insufficienza celiaco-mesenterica, ipertensione nefro- vascolare, aneurismi viscerali, accessi vascolari per emodialisi. Torino: Edizioni Minerva Medica 2006: 80-90. (ISBN: 978-88-7711-541-6).*
46. Chiesa R, Melissano G, Civilini E, **Bertoglio L**, Setacci F, Marone EM. Monitoraggio nel trattamento ibrido degli aneurismi toraco-addominali: valutazione del circolo viscerale e dei parametri viscerali. In: Pedrini L, Magnoni F, Sensi L, eds. *Il monitoraggio in chirurgia vascolare. Torino: Edizione Minerva Medica 2006: 115-120. (ISBN: 88-7711-535-1).*
47. Chiesa R, Setacci C, Tshomba Y, Marone EM, Melissano G, **Bertoglio L**, Civilini E, Setacci F, De Donato G, Catenaccio B, Messina M. Ruptured abdominal aortic aneurysm in the elderly

- patient. In: Branchereau A and Jacobs M, eds. *Vascular Procedures in the elderly patient*. New York: Edition Futura Publishing 2006: 105-117. (ISBN: 9780955301506).
48. Chiesa R, Marone EM, **Bertoglio L**, Brioschi C. Patologia acuta dell'aorta addominale. In: Staudacher C, eds. *Chirurgia d'urgenza*. Milano: Edizioni Masson 2005: 405-415. (ISBN: 9788847006249).
 49. Chiesa R, **Bertoglio L**, Calliari FM, Civilini E, Marone EM, Melissano G, Setacci F, Tshomba Y. Chirurgia dell'aorta toracica e toraco-addominale. In: Spartera C, eds. *Chirurgia delle arterie*. Milano: Edizioni Masson 2005: 365-406. (ISBN: 9788821427374).
 50. Civilini E, Melissano G, Marone EM, Setacci F, **Bertoglio L**, Chiesa R. Trattamento ibrido della patologia toraco-addominale. In: Pratesi C and Pulli R, eds. *Patologia dell'aorta toracica*. Torino: Edizioni Minerva Medica 2005: 320-324. (ISBN: 978-88-7711-499-0).
 51. Civilini E, Setacci F, **Bertoglio L**, Calliari FM, Melissano G, Chiesa R. La sindrome aortica acuta: esperienza di un singolo centro. In: Pratesi C and Pulli R, eds. *Patologia dell'aorta toracica*. Torino: Edizioni Minerva Medica 2005: 283-287. (ISBN: 978-88-7711-499-0).
 52. Chiesa R, Melissano G, Civilini E, Marone EM, Tshomba Y, **Bertoglio L**, Setacci F, Calliari FM. Associazione con patologia dell'arco e del tratto toraco-addominale: Chirurgia classica. In: Pratesi C and Pulli R, eds. *Patologia dell'aorta toracica*. Torino: Edizioni Minerva Medica 2005: 147-154. (ISBN: 978-88-7711-499-0).
 53. Chiesa R, Melissano G, Marone EM, Tshomba Y, Brioschi C, Civilini E, Setacci F, **Bertoglio L**, Calliari FM, Del Guercio L, Dubini G. Cross-clamping of the diseased thoracic and abdominal aorta. In: Brancherau A and Jacobs M, eds. *Unexpected Challenges in Vascular Surgery*. New York: Edition Futura Publishing 2005: 55-72. (ISBN: 9781405134705).
 54. Chiesa R, Melissano G, Civilini E, Marone EM, **Bertoglio L**, Setacci F, Gonfalini M, Zangrillo A, Magrin S, Carozzo A. Ongoing experience of thoracic and thoraco-abdominal aortic aneurysms surgical repair: lessons learned. In: Chiesa R and Melissano G, eds. *Aortic Surgery: How to do it*. Milano: Grafica Monti srl 2004: 102-106.
 55. Marone EM, Dordoni L, **Bertoglio L**, Chiesa R. Tromboembolismo arterioso: occlusione di bypass periferici. In: Pratesi C and Pulli R, eds. *Emergenze Vascolari*. Milano: Edizioni Minerva Medica 2004: 138-144. (ISBN: 9788877114723).
 56. Chiesa R, Tshomba Y, Civilini E, Melissano G, **Bertoglio L**, Setacci F. Hybrid procedures for type B aortic dissection. In: Brancherau A and Jacobs M, eds. *Hybrid Vascular Procedures*. New York: Edition Futura Publishing 2004: 63-74. (ISBN: 9781405124898)

ABSTRACT E COMUNICAZIONI CONGRESSUALI

1. **Bertoglio L**, Carta N, Grandi A, Grignani C, Melissano G, Chiesa R. Open repair of thoraco-abdominal aortic aneurysms with a four-branched graft. *Journal of Vascular Surgery* 2021; 74 (3) : e60-e6. *Book of Abstracts - Society of Vascular Surgery Annual meeting 2021 San Diego*.
2. Bilman V, Cambiaghi T, Grandi A, Carta N, Melissano G, Chiesa R, **Bertoglio L**. Anatomical feasibility of a new off-the-shelf inner branch stent-graft (E-nside) for endovascular treatment of thoracoabdominal aneurysms. *Abstract Book the European Association of Cardio-Thoracic Surgery (EACTS) 34th Annual Meeting 2020*

3. Cambiagli T, Grandi A, Bilman V, Melissano G, Chiesa R, **Bertoglio L**. Anatomical feasibility of the investigational GORE® EXCLUDER® thoracoabdominal branch endoprosthesis (TAMBE), off-the-shelf multibranched endograft for the treatment of pararenal and thoracoabdominal aortic aneurysms. *Abstract Cardiovascular and international Radiological Society of Europe CIRSE 2020*.
4. **Bertoglio L**, Salvati S, Loschi D, Grandi A, Melissano G, Chiesa R. Endovascular treatment of post-dissecting thoracic and thoracoabdominal aneurysms with candy-plug technique or fenestrated endografts. *Abstract Cardiovascular and international Radiological Society of Europe CIRSE 2020*.
5. **Bertoglio L** Fittipaldi A, Katsarou M, Salvati S, Melissano M, Chiesa R. Open or Endovascular Treatment of Downstream Thoraco-abdominal Pathology in Patients with Previous Frozen Elephant Trunk. *European Journal of Vascular and Endovascular Surgery 2019; 58 (Suppl 3): e681-e682. Book of Abstracts - The European Society for Vascular Surgery 33rd Annual Meeting 2019*.
6. Melloni A, **Bertoglio L**, Grandi A, Spelta S, Mellissano G, Chiesa R. Percutaneous Access with Larger Introducers Sheaths (>21f) During Endovascular Repair of Thoracic and Thoraco-Abdominal Pathology: A Propensity Matched Analysis. *European Journal of Vascular and Endovascular Surgery 2019; 58 (Suppl 3): e580. Book of Abstracts - The European Society for Vascular Surgery 33rd Annual Meeting 2019*.
7. Loschi D, **Bertoglio L**, Grandi G, Melissano, Chiesa R, Advantages of a Preloaded Fenestrated Stent-graft Design During Endovascular Treatment of Pararenal and Thoraco-abdominal Aneurysms. *European Journal of Vascular and Endovascular Surgery 2019; 58 (Suppl 3): e778. Book of Abstracts - The European Society for Vascular Surgery 33rd Annual Meeting 2019*.
8. **Bertoglio L**, Grandi A, Melloni A, Kahlberg A, Melissano G, Chiesa R. Percutaneous Axillary Artery Access During Fenestrated and Branched Thoracoabdominal Aortic Procedures. *European Journal of Vascular and Endovascular Surgery 2019; 58 (Suppl 3): e593. Book of Abstracts - The European Society for Vascular Surgery 33rd Annual Meeting 2019*.
9. Loschi D, **Bertoglio L**, Rinaldi E, Melloni A, Mascia D, Kahlberg A, Melissano G, Chiesa R. Trattamento misto staged della patologia toraco-addominale con endoprotesi fenestrate e ramificate. *The Italian Journal of Vascular and Endovascular Surgery 2019; 26: 33. XVIII Congresso Nazionale SICVE. Firenze (Italia), 21-23 Ottobre 2019*.
10. Grignani C, Kahlberg A, Ardita V, Rinaldi E, **Bertoglio L**, Melissano G, Chiesa R. Risultati dell'aorta toraco-addominale in pazienti affetti da connettivopatie. *The Italian Journal of Vascular and Endovascular Surgery 2019; 26: 32. XVIII Congresso Nazionale SICVE. Firenze (Italia), 21-23 Ottobre 2019*.
11. Rinaldi E, Melloni A, Carta N, **Bertoglio L**, Mascia D, Kahlberg A, Melissano G, Chiesa R. Analisi dell'esperienza in 20 anno di trattamento ibrido dell'arco aortico. *The Italian Journal of Vascular and Endovascular Surgery 2019; 30: 32. XVIII Congresso Nazionale SICVE. Firenze (Italia), 21-23 Ottobre 2019*.
12. Rinaldi E, Salvati S, Carta N, Kahlberg A, Mascia D, **Bertoglio L**, Melissano G, Chiesa R. Trattamento open degli aneurismi toraco-addominale, analisi dei risultati in oltre 1100 pazienti. *he Italian Journal of Vascular and Endovascular Surgery 2019; 30: 3. XVIII Congresso Nazionale SICVE. Firenze (Italia), 21-23 Ottobre 2019*.

13. Cambiagli T, Grandi G, Melissano G, Chiesa R, **Bertoglio L**. AAA 15. Anatomic Applicability of the Gore TAMBE Off-the-Shelf Multibranched Endograft for the Treatment of Pararenal and Thoracoabdominal Aortic Aneurysms. *Journal of Vascular Surgery 2019; 70 (suppl): e138. Abstracts of the 2019 VEITH Symposium Associate Faculty Global Podium Presentations Program.*
14. Fittipaldi A, **Bertoglio L**, Giambuzzi I, Radaelli P, Verzini A, Melissano G, Chiesa R, Castiglioni A. Matching analysis between classic and arch first technique in FET for aortic arch repair. *CX Symposium 2019 abstract book: 87. London (UK).*
15. Melloni A, **Bertoglio L**, Katsarou M, Fittipaldi A, Salvati S, Kahlberg A, Melissano G, Chiesa R. Totally percutaneous access for thoracic and thoraco-abdominal Endovascular aortic repair: upper extremity access. *CX Symposium 2019 abstract book: 77. London (UK).*
16. Katsarou M, Kahlberg A, Ardita V, Rinaldi E, Mascia D, **Bertoglio L**, Melissano G, Chiesa R. Selective vs Routine preoperative coronary computerised tomography angiography for patients undergoing thoracoabdominal aortic aneurysm open repair. *CX Symposium 2019 abstract book: 71. London (UK).*
17. **Bertoglio L**, Katsarou M, Rinaldi E, Kahlberg A, Mascia D, Lembo R, Cambiagli T, Melissano G, Chiesa R. Systematic multistaged Endovascular repair of thoracoabdominal aneurysms with fenestrated and branched endografts. *CX Symposium 2019 abstract book: 75. London (UK).*
18. Melloni A, **Bertoglio L**, Spelta S, Kahlberg A, Melissano G, Chiesa R. Outcomes of percutaneous endovascular repair of thoracic and thoracoabdominal aneurysms with larger introducers and in patients with previous open or percutaneous accesses. *CX Symposium 2019 abstract book: 74. London (UK).*
19. Salvati S, **Bertoglio L**, Fittipaldi A, Melloni A, Kahlberg A, Melissano G, Chiesa R. Subclavian artery plug embolisation. A real experience about endovascular subclavian occlusion prior to thoracic vascular repair. *CX Symposium 2019 abstract book: 65. London (UK).*
20. Mascia D, Grandi A, Carta N, **Bertoglio L**, Melissano G, Chiesa R. Risultato du traitement endovasculaire et classification de aneurismes du tronc coeliaque. *Abstract book of XXXIII Congrès Annuel de la SCVE: 119.*
21. Melissano G, **Bertoglio L**, Mascia D, Kahlberg A, Rinaldi E, Chiesa R. Resultats satisfaisants a court de le technique STABILISE pur la dissection aortique de type B. *Abstract book of XXXIII Congrès Annuel de la SCVE: 68.*
22. **Bertoglio L**, Rinaldi E, Kahlberg A, Mascia D, Lembo R, Cambiagli T, Melissano G, Chiesa R. Systematic Multi-Staged Endovascular Repair of Thoracoabdominal Aneurysms with Fenestrated and Branched Endografts (Stear Study). *European Journal of Vascular and Endovascular Surgery 2019; 58 (Suppl 2): e231. Book of Abstracts - The European Society for Vascular Surgery 32nd Annual Meeting 2018.*
23. Kahlberg A, Katsarou M, Ardita V, Rinaldi E, Mascia D, **Bertoglio L**, Melissano G, Chiesa R. Selective Versus Routine Preoperative Coronary Ct Angiography for Patients Undergoing Thoracoabdominal Aortic Aneurysm Open Repair. *European Journal of Vascular and Endovascular Surgery 2019; 58 (Suppl 2): e289. Book of Abstracts - The European Society for Vascular Surgery 32nd Annual Meeting 2018.*
24. **Bertoglio L**, Cambiagli T, Melloni A, Spelta S, Mascia D, Kahlberg A, Melissano G, Chiesa R. Percutaneous Access Downsizing to Achieve Early Limb Reperfusion in Fenestrated/ Branched TAAA Repair. *European Journal of Vascular and Endovascular Surgery 2019; 58 (Suppl*

- 2): e416-7. *Book of Abstracts - The European Society for Vascular Surgery 32nd Annual Meeting 2018.*
25. Ancetti S, Gargiulo M, Gallitto E, **Bertoglio L**, Nano G, Freyrie A, Lenti M, Pratesi C, Stella A. One-Year Outcome of Zenith Alpha Abdominal Endograft in Severe Iliac Anatomies: Data from the Italian National Alpha Registry. *European Journal of Vascular and Endovascular Surgery 2019; 58 (Suppl 2): e412-3. Book of Abstracts - The European Society for Vascular Surgery 32nd Annual Meeting 2018.*
 26. Grandi A, Kahlberg A, Aly AR, **Bertoglio L**, Melissano G, Chiesa R. Totally Percutaneous Thoraco-abdominal Aortic Aneurysm Repair in a Patient with Right-sided Arch and Previous Kidney Transplantation. *European Journal of Vascular and Endovascular Surgery 2019; 58 (Suppl 2): e376. Book of Abstracts - The European Society for Vascular Surgery 32nd Annual Meeting 2018.*
 27. **Bertoglio L**, Salvati S, Fittipaldi A, Melloni A, Kahlberg A, Melissano G, Chiesa R. Prevertebral Subclavian Endovascular Artery Occlusion with Vascular Plugs Prior to Open or Endovascular Treatment of Thoracic and Thoracoabdominal Aneurysms. *European Journal of Vascular and Endovascular Surgery 2019; 58 (Suppl 2): e418. Book of Abstracts - The European Society for Vascular Surgery 32nd Annual Meeting 2018.*
 28. Mascia D, **Bertoglio L**, Kahlberg A.L, Grandi A, Melissano G, Chiesa R. Open repair of proximal abdominal aneurysms analysed according to the anatomy, clamping site, and theoretical fenestrated endovascular design. *Journal of Vascular Surgery 2018; 68 (suppl): e155. Abstracts of the 2018 VEITH Symposium Associate Faculty Global Podium Presentations Program.*
 29. Cambiagli T, **Bertoglio L**, Grandi A, Mascia D, Kahlberg A, Melissano G, Chiesa R. Re-entry devices for lamella neo-fenestration during endovascular aortic repair of chronic type B aortic dissection. *CX Symposium 2018 abstract book: 385. London (UK).*
 30. **Bertoglio L**, Mascia D, Cambiagli T, Kahlberg A, Melissano G, Chiesa R. Percutaneous axillary artery for fenestrated and branched thoracoabdominal endovascular repair. *CX Symposium 2018 abstract book: 154-55. London (UK).*
 31. Kahlberg A, Ferrante AMR, Miloro R, Mascia D, **Bertoglio L**, Baccellieri D, Melissano G, Chiesa R. Long-term survival and visceral vessels patency following thoracoabdominal aortic open repair for different pathologies. *CX Symposium 2018 abstract book: 152-53. London (UK).*
 32. **Bertoglio L**, Mascia D, Kahlberg A, Cambiagli T, Melissano G, Chiesa R. Multi-staged endovascular repair of thoroabdominal aneurysms with fenestrated and branched endografts. *CX Symposium 2018 abstract book: 157-58. London (UK).*
 33. Torsello G, Chiesa R, **Bertoglio L**, Kellersmann R, Van Overhagen H, Wever J, Sultan S, Mosquera N, Resch T, Becquemin JP, on behalf of the INSIGHT Study Investigators. One-year outcomes of the prospective European insight study with an ultra-low profile abdominal stent-graft system. *CX Symposium 2018 abstract book: 53-54. London (UK).*
 34. **Bertoglio L**, Castiglioni A, Cambiagli T, Bargagna M, Verzini A, Melissano G, Chiesa R. Aortic arch aneurysm repair by means of frozen elephant trunk with arch first technique. *CX Symposium 2018 abstract book: 148-49. London (UK).*
 35. Cambiagli T, **Bertoglio L**, Mascia D, Kahlberg A, Melissano G, Chiesa R. Percutaneous access downsizing for early limb reperfusion in fenestrated/branched TAAA repair. *CX Symposium 2018 abstract book: 179. London (UK).*

36. Ancetti S, Gargiulo M, Gallitto E, **Bertoglio L**, Nano G, Freyrie A, Cieri E, Pisano E, Pratesi C, Andrea Stella. Zenith Alpha Abdominal Endograft Performance in Abdominal Aortic Aneurysm with Severe Iliac Anatomies: Data Analysis from a National Registry. *European Journal of Vascular and Endovascular Surgery* 2019; 58 (Suppl 1): e24-25. *Book of Abstracts - The European Society for Vascular Surgery 31st Annual Meeting 2017.*
37. **Bertoglio L**, Cambiaghi T, Ferrer C, Baccellieri D, Verzini F, Melissano G, Chiesa R, Tshomba Y. Comparison of Sacrificed healthy aorta during thoracoabdominal aortic aneurysm repair: off-the-shelf endovascular branched devices versus open surgery. *Vascular* 2017; 25: 19. *New York (US). Veith Symposium, 14-18 Novembre 2017.*
38. **Bertoglio L**, Mascia D, Kahlberg A, Cambiaghi T, Tshomba Y, Melissano G, Chiesa R. Management of recurrent of visceral aortic patch aneurysm after thoracoabdominal repair: open, hybrid and endovascular approach. *Vascular* 2017; 25: 19. *New York (US). Veith Symposium, 14-18 Novembre 2017.*
39. **Bertoglio L**, Mascia D, Kahlberg A, Cambiaghi T, Tshomba Y, Melissano G, Chiesa R. Management of recurrent visceral aortic patch aneurysm after thoracobadominal repair: open, hybrid and endovascular approach. *Journal of Vascular Surgery* 2017; 65: 41S. *Society for Vascular Surgery (SVS) Annual Meeting. San Diego (US), 31 Maggio - 3 Giugno 2017.*
40. Mascia D, **Bertoglio L**, Kahlberg A, Baccellieri D, Carta N, Melissano G, Chiesa R. Complicanze vascolari in pazienti sottoposti a ECMO. *The Italian Journal of Vascular and Endovascular Surgery* 2017; 24: 90. *XVI Congresso Nazionale SICVE. Bologna (Italia), 23-25 Ottobre 2017.*
41. Grandi A, **Bertoglio L**, Cambiaghi T, Mascia D, Kahlberg A, Melissano G, Chiesa R. Utilizzo di sistemi di rientro per il salvataggio di endograft rilasciato nel falso lume di una dissezione cronica di tipo B. *The Italian Journal of Vascular and Endovascular Surgery* 2017; 24: 75. *XVI Congresso Nazionale SICVE. Bologna (Italia), 23-25 Ottobre 2017.*
42. Melloni A, **Bertoglio L**, Mascia D, Kahlberg A, Cambiaghi T, Melissano G, Chiesa R. Trattamento totalmente percutaneo della patologia aortica toracica e toraco-addominale con sistema Perclose Proglide. *The Italian Journal of Vascular Surgery* 2017; 24: 49-50. *XVI Congresso Nazionale SICVE. Bologna (Italia), 23-25 Ottobre 2017.*
43. Mascia D, **Bertoglio L**, Porcellato L, Grandi A, Cilli G, Cambiaghi T, Melissano G, Chiesa R. I risultati del trattamento chirurgico degli aneurismi dell'aorta addominale prossimale; Impatto del livello di clampaggio aortico in funzione dell'approccio endovascolare equivalente. *The Italian Journal of Vascular and Endovascular Surgery* 2017; 24: 36-37. *XVI Congresso Nazionale SICVE. Bologna (Italia), 23-25 Ottobre 2017.*
44. Mascia D, Carta N, **Bertoglio L**, Kahlberg A, Grandi A, Melissano G, Chiesa R. Classificazione e trattamento endovascolare degli aneurismi del tripode celiaco. *The Italian Journal of Vascular and Endovascular Surgery* 2017; 24: 17-18. *XVI Congresso Nazionale SICVE. Bologna (Italia), 23-25 Ottobre 2017.*
45. Tshomba Y, Kahlberg A.L, Baccellieri D, **Bertoglio L**, Apruzzi L, Rinaldi E, Melissano G, Chiesa R. Curitiba trial, Custodiol vs Ringer: Qual'è il miglior substrato per la protezione renale durante la chirurgia aperta per aneurisma dell'aorta toraco-addominale? *The Italian Journal of Vascular and Endovascular Surgery* 2017; 24: 4-5. *XVI Congresso Nazionale SICVE. Bologna (Italia), 23-25 Ottobre 2017.*

46. Kahlberg A, Loschi D, **Bertoglio L**, Mascia D, Rinaldi E, Cilli G, Melissano G, Chiesa R. Risultati a lungo termine e pervietà dei vasi viscerali dopo aneurismectomia dell'aorta toraco-addominale. *The Italian Journal of Vascular and Endovascular Surgery* 2017; 24: 3-4. XVI Congresso Nazionale SICVE. Bologna (Italia), 23-25 Ottobre 2017.
47. Kahlberg A, Spertino A, Ardita V, **Bertoglio L**, Mascia D, Baccellieri D, Carta N, Saracino C, Melissano G, Chiesa R. Confronto dei risultati dello stentino carotideo nel trattamento della stenosi primitiva e della restenosi post endoarterectomia. *Italian Journal of Vascular and Endovascular Surgery* 2017; 24: 1-2. Congresso Nazionale SICVE. Bologna (Italia), 23-25 Ottobre 2017.
48. Kahlberg A, Miloro R, Ferrate AM, **Bertoglio L**, Mascia D, Rinaldi E, Melissano G, Chiesa R. Late results of thoracoabdominal aortic aneurysms open repair with respect to different visceral artery revascularization techniques. *European Journal of Vascular and Endovascular Surgery Book of Abstracts* 2016: page 31 - The European Society for Vascular Surgery 30th Annual Meeting 2016 Copenhagen.
49. Rinaldi R, Melissano G, **Bertoglio L**, Kahlberg A, Mascia D, Tshomba Y, Chiesa R. Thoraco-abdominal open repair in patients with previous thoracic endografting. *European Journal of Vascular and Endovascular Surgery Book of Abstracts* 2016: page 37 - The European Society for Vascular Surgery 30th Annual Meeting 2016 Copenhagen.
50. Leopardi M, **Bertoglio L**, Tshomba Y, Cambiagli T, Nardelli G, Melissano G, Chiesa R. Chirurgia redo dell'aorta toraco-addominale dopo pregressi interventi di riparazione dell'aorta toracica. *The Italian Journal of Vascular and Endovascular Surgery* 2016; 23: 9. XV Congresso nazionale SICVE. Roma (Italia), 23-25 Ottobre 2016.
51. Tshomba Y, Kahlberg A, Rinaldi E, **Bertoglio L**, Leopardi M, Melissano G, Chiesa R. Technique and strategies for renal protection in the open surgery of pararenal aneurysms. *Annals of Vascular Surgery* 2015; 29: 104. 30th Annual Meeting SCV. Lyon (Francia), 26-29 Giugno 2015.
52. Mascia D, **Bertoglio L**, Apruzzi L, Tshomba Y, Melissano G, Chiesa R. Ipotensione e precisione d'atterraggio durante TEVAR: confronto tra rapid pacing e farmaci nitroderivati. *The Italian Journal of Vascular and Endovascular Surgery* 2015; 22: 15. XIV Congresso Nazionale SICVE. Milano (Italia), 4-6 Ottobre 2015.
53. Rinaldi E, Tshomba Y, **Bertoglio L**, Kahlberg A, Mascia D, Melissano G, Chiesa R. Re-interventi per migrazione distale tardiva dopo trattamento endovascolare dell'aorta toracica. *The Italian Journal of Vascular and Endovascular Surgery* 2015; 22: 11-12. XIV Congresso Nazionale SICVE. Milano (Italia), 4-6 Ottobre 2015.
54. Rinaldi E, Tshomba Y, Kahlberg A, **Bertoglio L**, Baccellieri D, Melissano G, Chiesa R. Conversione Chirurgica dopo TEVAR: la nostra esperienza. *The Italian Journal of Vascular and Endovascular Surgery* 2015; 22: 10-11. XIV Congresso Nazionale SICVE. Milano (Italia), 4-6 Ottobre 2015.
55. Chiesa R, **Bertoglio L**, Rinaldi E, Tshomba Y, Melissano G. La terapia chirurgica dell'arco aortico. XXXII Congresso del Centro per la Lotta contro l'Infarto Fondazione Onlus «Conoscere e Curare il Cuore» a cura di Francesco Prati. Firenze (Italia), 6-8 Marzo 2015.
56. Chiesa R, Tshomba Y, Kahlberg A, **Bertoglio L**, Rinaldi E, Melissano G. Open Conversion after TEVAR: Tips and Tricks. 3rd Third Moscow International Course « Cardiovascular Pathology : Surgery and Interventions ». Abstract book 2015:48-53. Mosca (Russia), 16-17 Maggio 2015.

57. Tshomba Y, Logaldo D, **Bertoglio L**, Rinaldi E, Melissano G, Chiesa R. Complications involving the ascending aorta after endovascular treatment of the aortic arch. *Annals of Vascular Surgery* 2014; 28: 1370-1371. XXIX Congrès Annuel de la SCV. Bordeaux Lac (Francia), 20-23 Giugno 2014.
58. Chiesa R, **Bertoglio L**, Tshomba Y, Logaldo D, Kalherg A, Civilini E, Melissano G. Hybrid repair of aortic arch aneurysms: Analysis of perioperative results and long-term complications. *Cardiovascular Pathology: Surgery and Interventions Lectures: 16-23. First Moscow International Course "Cardiovascular Pathology: Surgery and Interventions". Moscow (Russia), 22-23 Maggio 2013.*
59. Melissano G, Tshomba Y, Logaldo D, **Bertoglio L**, Civilini E, Chiesa R. Retrograde dissection during endovascular treatment of aortic arch pathology: How can it be prevented and treated. *39th Veith Symposium. New York (US), 14-18 Novembre 2012.*
60. Chiesa R, Tshomba Y, Logaldo D, **Bertoglio L**, Marone E.M, Kahlberg A. Hybrid (open and endo) treatment of aortic arch aneurysms and dissections. *39th Veith Symposium. New York (US), 14-18 Novembre 2012.*
61. Marone E.M, **Bertoglio L**, Tshomba Y, Mascia D, Rinaldi E, Chiesa R. Late open conversion after endovascular abdominal aortic aneurysm: Device specific surgical approach. *XXVI Annual Meeting ESVS. Abstract book 2012; 133. Bologna (Italia), 19-21 Settembre 2012.*
62. Melissano G, **Bertoglio L**, Coppi G, Chiesa R. Thoracic and thoraco-abdominal aortic disease: an overview. *The Japanese Society for Vascular Surgery 2012; 21: 114-115.*
63. Melissano G, Coppi G, **Bertoglio L**, Chiesa R. The education system for vascular surgeons in Italy. *The Japanese Society for Vascular Surgery 2012; 21: 123.*
64. Tshomba Y, Logaldo D, **Bertoglio L**, Marone E.M, Kahlberg A, Melissano G, Chiesa R. Retrograde aortic dissection after endovascular treatment of aortic arch pathology. *The Journal of Cardiovascular Surgery 2012; 53: 94. 61st International Congress of ESCVS. Dubrovnik (Croatia), 25-28 Aprile 2012.*
65. Tshomba Y, Coppi G, Kahlberg A, Marone E.M, **Bertoglio L**, Carlucci M, Melissano G, Chiesa R. Diagnostic laparoscopy for evaluation of acute mesenteric ischemia in patients with aortic dissection. *The Journal of Cardiovascular Surgery 2012; 53: 94. 61st International Congress of ESCVS. Dubrovnik (Croatia), 25-28 Aprile 2012.*
66. Tshomba Y, Mascia D, Kahlberg A, Marone E.M, **Bertoglio L**, Chiesa R. Endovascular repair of para-anastomotic aneurysms with standard devices: analysis of feasibility and results. *The Journal of Cardiovascular Surgery 2012; 53: 95. 61st International Congress of ESCVS. Dubrovnik (Croatia), 25-28 Aprile 2012.*
67. Chiesa R, Melissano G, Tshomba Y, Logaldo D, Civilini E, **Bertoglio L**. Hybrid treatment of aortic arch aneurysms. *Meet Congress 2011 abstract book: 85. Roma, 1-3 Dicembre 2011.*
68. Melissano G, **Bertoglio L**, Kahlberg A, Tshomba Y, Civilini E, Chiesa R. Analysis of stroke after TEVAR involving the aortic arch. *XXV Annual Meeting of the European Society for Vascular Surgery (ESVS). Atene (Grecia), 23-25 Settembre 2011.*
69. Melissano G, **Bertoglio L**, Tshomba Y, Chiesa R. Limitations of current endografts for type B dissection treatment. How fare are we from the ideal endograft? *Tecnicas Endovasculares 2011; 14: 3705-3706.*

70. Melissano G, **Bertoglio L**, Kahlberg A, Tshomba Y, Civilini E, Chiesa R. Supraaortic debranching and endografting for aneurysms involving the arch. Tricks and tips. *Tecnicas Endovasculares* 2011; 14: 3710-3711.
71. Melissano G, **Bertoglio L**, Civilini E, Tshomba Y, Rinaldi E, Mascia D, Chiesa R. Spinal cord anatomy imaging. Is it useful for thoraco-abdominal aneurysm repair? *Tecnicas Endovasculares* 2011; 14: 3720.
72. Chiesa R, Tshomba Y, Marone EM, Kahlberg A, **Bertoglio L**, Mennella R, Melissano G. Traitement endovasculaire et fistules aorto-oesophagiennes et aorto-bronchiques: incidence et resultats obtenus dans un registre national. XXIV Congres de la Societe de Chirurgie Vasculaire (SCV). La Rochelle (Francia), 13-16 Giugno 2009.
73. Chiesa R, Melissano G, Civilini E, **Bertoglio L**, Carozzo A. Traitement endovasculaire des dissections aortiques de type B: resultats immediats et a moyen terme du traitement endovasculaire avec un prothese specifique. XXIV Congres de la Societe de Chirurgie Vasculaire (SCV). La Rochelle (Francia), 13-16 Giugno 2009.
74. Melissano G, Civilini E, Baccellieri D, **Bertoglio L**, Logaldo D, Marone E.M, Chiesa R. TEVAR is the first therapeutic choice for descending thoracic aorta: Against. *Tecnicas Endovasculares* 2009; XII (1): 2849. 8th International Symposium on Endovascular Therapeutics (SITE). Barcellona (Spagna), 6-9 Maggio 2009.
75. Melissano G, Civilini E, **Bertoglio L**, Baccellieri D, Chiesa R. Arch approach will be mainly endovascular: Pro. *Tecnicas Endovasculares* 2009; XII (1): 2848. 8th International Symposium on Endovascular Therapeutics (SITE). Barcellona (Spagna), 6-9 Maggio 2009.
76. Melissano G, **Bertoglio L**, Civilini E, Kahlberg A, Chiesa R. Bare stents for type B dissections: rationale and experience. *Tecnicas Endovasculares* 2009; XII (1): 2845. 8th International Symposium on Endovascular Therapeutics (SITE). Barcellona (Spagna), 6-9 Maggio 2009.
77. Melissano G, Civilini E, **Bertoglio L**, Mascia D, Tshomba Y, Chiesa R. EVAR is the gold standard for fit patient: against. *Tecnicas Endovasculares* 2009; XII (1): 2797. 8th International Symposium on Endovascular Therapeutics (SITE). Barcellona (Spagna), 6-9 Maggio 2009.
78. Melissano G, **Bertoglio L**, Civilini E, Marone E.M, Kahlberg A, Campos Moraaes Amato A, Chiesa R. Hybrid procedures for aortic arch aneurysms, results in the first 100 cases in different landing zones. VII Encontro Sao Paulo de Cirurgia Vascolar e Endovascular. Sao Paulo (Brasile), 3-4 Aprile 2009.
79. Castellano R, Melissano G, Marone E.M, Tshomba Y, **Bertoglio L**, Dordoni L, Chiesa R. Endoarteriectomia carotidea in urgenza: indicazioni e risultati. *Italian Journal of Vascular and Endovascular Surgery* 2008; 15 suppl : 63-64. VII Congresso Nazionale Societa Italiana Chirurgia Vascolare e Endovascolare (SICVE). Padova (Italia), 23-26 Novembre 2008.
80. Melissano G, **Bertoglio L**, Civilini E, Tshomba Y, Marone E, Danieli D, Chiesa R. Trattamento endovascolare dell'arco aortico. *Italian Journal of Vascular and Endovascular Surgery* 2008; 15 suppl (4): 39. VII Congresso Nazionale Societa Italiana Chirurgia Vascolare e Endovascolare (SICVE). Padova (Italia), 23-26 Novembre 2008.
81. Tshomba Y, **Bertoglio L**, Marone E.M, Melissano G, Chiesa R. Aneurisma del patch aortico viscerale dopo intervento per aneurisma toraco-addominale: Chirurgia convenzionale o trattamento ibrido? *Italian Journal of Vascular and Endovascular Surgery* 2008; 15 suppl: 19-20.

VII Congresso Nazionale Società Italiana Chirurgia Vascolare e Endovascolare (SICVE). Padova (Italia), 23-26 Novembre 2008.

82. Chiesa R, Melissano G, **Bertoglio L**, Tshomba Y, Marone EM, Civilini E. Traitment endovasculaire des aneurysmes de la crosse aortique. XXIII Congres de la Societè de Chirurgie Vasculaire (SCV). Strasburg (Francia), 14-17 Giugno 2008.
83. Chiesa R, Melissano G, **Bertoglio L**, Tshomba Y, Marone EM, Civilini E. Traitment endovasculaire de la pathologie de l'aorte thoracique. XXIII Congres de la Societè de Chirurgie Vasculaire (SCV). Strasburg (Francia), 14-17 Giugno 2008.
84. Melissano G, **Bertoglio L**, Civilini E, Chiesa R. Results of TEVAR at the aortic arch with different landing zones. Congresso Internacional de Cirurgia Endovascular (CICE) 2008. Sao Paulo (Brasile), 23-26 Aprile 2008.
85. Chiesa R, Melissano G, Civilini E, **Bertoglio L**, Marone E.M, Tshomba Y, Logaldo D, Setacci F. Tecniche e risultati della chirurgia open dell'aorta toraco-addominale con un approccio multimodale. 109° Congresso Nazionale della Società Italiana di Chirurgia. Verona (Italia). 14-17 Ottobre 2007.
86. Melissano G, **Bertoglio L**, Civilini E, Marrocco Trischitta M, Zangrillo A, Carozzo A, Chiesa R. L'Ischemia midollare dopo trattamento endovascolare della patologia dell'aorta toracica. *Italian Journal of Vascular and Endovascular Surgery* 2007; 14 Suppl: 1-8. VI Congresso Nazionale Società Italiana Chirurgia Vascolare e Endovascolare (SICVE). Catania (Italia), 30 Settembre- 3 Ottobre 2007.
87. Chiesa R, Melissano G, **Bertoglio L**, Civilini E, Marrocco Trischitta M, Zangrillo A, Carozzo A, Setacci F, Seyma D. L'ischemie medullaire apres traitement endovasculaire des affections de l'aorte thoracique. XXII Congres de la Societè de Chirurgie Vasculaire (SCV). Lyon (Francia), 2-5 Giugno 2007.
88. Tshomba Y, Melissano G, Marone EM, **Bertoglio L**, Setacci F, Calliari FM, Chiesa R. Approccio ibrido ad aneurismi dell'aorta toraco-addominale in pazienti con pregressa chirurgia aortica. *Italian Journal of Vascular and Endovascular Surgery* 2007; 14: 153. Congresso "Update in Chirurgia Vascolare". Firenze (Italia), 31 Maggio - 1 Giugno 2007.
89. Tshomba Y, Melissano G, Marone EM, Civilini E, Baccellieri D, **Bertoglio L**, Logaldo D, Chiesa R. Trattamento endovascolare delle dissezioni aortiche acute di tipo B. *Italian Journal of Vascular and Endovascular Surgery* 2007: 14; 151. Congresso "Update in Chirurgia Vascolare". Firenze (Italia), 31 Maggio - 1 Giugno 2007.
90. Melissano G, Civilini E, **Bertoglio L**, Calliari F, Setacci F, Calori G, Chiesa R. Trattamento endovascolare delle patologie dell'arco aortico confronto dei risultati immediati ed a medio termine per differenti gradi di coinvolgimento. *Italian Journal of Vascular and Endovascular Surgery* 2007:14:149-150. Congresso "Update in Chirurgia Vascolare". Firenze (Italia), 31 Maggio - 1 Giugno 2007.
91. Melissano G, **Bertoglio L**, Civilini E, Marone EM, Setacci F, Chiesa R. Risultati del trattamento endovascolare dei diversi distretti dell'aorta toracica. *The Italian Journal of Vascular and Endovascular Surgery* 2007:14;148. Congresso "Update in Chirurgia Vascolare". Firenze (Italia), 31 Maggio - 1 Giugno 2007.
92. Tshomba Y, Melissano G, Marone EM, Civilini E, **Bertoglio L**, Baccellieri D, Kahlberg A, Setacci F, Logaldo D, Chiesa R. Endovascular repair of acute thoracic aortic syndromes.

- Interactive Cardiovascular and Thoracic Surgery 2007; 6; S41. The European Society for CardioVascular Surgery (ESCVS) 56th International Congress. Venezia (Italia), 18-20 Maggio 2007.*
93. Chiesa R, Tshomba Y, Melissano G, Civilini E, Marone EM, **Bertoglio L**, Setacci F. Midterm results of hybrid approach for thoracoabdominal aortic aneurysm. *Congresso Internacional de Cirurgia Endovascular (CICE) 2007. San Paolo (Brasile), 26-28 Aprile 2007.*
 94. Melissano G, Civilini E, **Bertoglio L**, Calliari FM, Setacci F, Chiesa R. Results of endografting of aortic arch in different landing zones. *XX Annual Meeting of the European Society for Vascular Surgery (ESVS). Praga (Polonia), 21-24 Settembre 2006.*
 95. Dordoni L, Baccari P, Marone EM, Tshomba Y, **Bertoglio L**, Chiesa R. Laparoscopic release of celiac artery compression syndrome by median arcuate ligament: report of 6 consecutive cases. *Eur Surg Res 2006; 38: 206. XIX Congresso Nazionale SPGC 2006. Bologna (Italia), 21-23 Giugno 2006.*
 96. Melissano G, Civilini E, **Bertoglio L**, Marone EM, Tshomba Y, Calliari FM, Chiesa R. Traitement endovasculaire de la pathologie aortique thoracique. *XXI Congres de la Societè de Chirurgie Vasculaire (SCV). Archachon (Francia), 17-20 Giugno 2006.*
 97. Chiesa R, Melissano G, Civilini E, **Bertoglio L**, Marone EM, Setacci F. Results of thoracic endovascular grafting in different aortic segments. *60th Annual Meeting of the Society of Vascular Surgery (SVS). Philadelphia (USA), 1-4 Giugno 2006.*
 98. Tshomba Y, Marone EM, Civilini E, **Bertoglio L**, Setacci F, Melissano G, Chiesa R. Trattamento "ibrido" degli aneurismi toraco-addominali: il problema delle arterie viscerali. *J Vasc Endovasc Surg 2006; 13: 53. Incontro monotematico: le arteriopatie viscerali. Firenze (Italia), 5-6 Giugno 2006.*
 99. Civilini E, **Bertoglio L**, Tshomba Y, Setacci F, Melissano G, Chiesa R. Trattamento dei vasi splanchnici in corso di chirurgia dell'aorta toraco-addominale. *J Vasc Endovasc Surg 2006; 13: 53. Incontro monotematico: le arteriopatie viscerali. Firenze (Italia), 5-6 Giugno 2006.*
 100. Dordoni L, Baccari P, Marone EM, **Bertoglio L**, Casiraghi T, Chiesa R. Trattamento laparoscopico nella sindrome del legamento arcuato mediano: esperienza in 6 casi. *J Vasc Endovasc Surg 2006; 13: 42. Incontro monotematico: le arteriopatie viscerali. Firenze (Italia), 5-6 Giugno 2006.*
 101. Marone EM, Tshomba Y, Civilini E, Setacci F, **Bertoglio L**, Melissano G, Chiesa R. Le urgenze dell'aorta toracica: trattamento endovascolare. *J Vasc Endovasc Surg 2005; 12 (Suppl 1): 31. Incontro monotematico: patologia dell'aorta toracica – Firenze (Italia), 3-4 Giugno 2005.*
 102. Melissano G, Civilini E, Marone EM, **Bertoglio L**, Setacci F, Chiesa R. Trattamento endovascolare della patologia dell'aorta toracica discendente: esperienza personale. *J Vasc Endovasc Surg 2005; 12 (Suppl 1): 30. Incontro monotematico: patologia dell'aorta toracica. Firenze (Italia), 3-4 Giugno 2005.*
 103. Tshomba Y, Setacci F, **Bertoglio L**, Marone EM, Chiesa R. Dissezione aortica acuta di tipo B: trattamento ibrido. *J Vasc Endovasc Surg 2005; 12 (Suppl 1): 24. Incontro monotematico: patologia dell'aorta toracica. Firenze (Italia), 3-4 Giugno 2005.*
 104. Tshomba Y, Setacci F, **Bertoglio L**, Marone EM, Chiesa R. Trattamento della dissezione aortica acuta di tipo B. *J Vasc Endovasc Surg 2005; 12 (Suppl 1): 29. Incontro monotematico: patologia dell'aorta toracica. Firenze (Italia), 3-4 Giugno 2005.*

105. **Bertoglio L**, Melissano G, Chiesa R. Trattamento endovascolare della patologia dell'aorta toracica: conversioni tardive. *J Vasc Endovasc Surg* 2005; 12 (Suppl 1): 20. *Incontro monotematico: patologia dell'aorta toracica. Firenze (Italia), 3-4 Giugno 2005.*
106. Chiesa R, Melissano G, Civilini E, Marone EM, Setacci F, **Bertoglio L**, Papa M. Trattamento degli aneurismi toraco-addominali con tecnica ibrida. *J Vasc Endovasc Surg* 2005; 12 (Suppl 1): 12. *Incontro monotematico: patologia dell'aorta toracica. Firenze (Italia), 3-4 Giugno 2005.*
107. Civilini E, Setacci F, **Bertoglio L**, Calliari FM, Melissano G, Chiesa R. La sindrome aortica acuta: esperienza di un singolo centro. *J Vasc Endovasc Surg* 2005; 12 (Suppl 1): 9. *Incontro monotematico: patologia dell'aorta toracica. Firenze (Italia), 3-4 Giugno 2005.*
108. Chiesa R, Civilini E, Melissano G, Setacci F, **Bertoglio L**, Calliari FM. La derotazione intestinale nel trattamento degli aneurismi toraco-addominali. *107° del Congresso Nazionale della Società Italiana di Chirurgia. Cagliari (Italia), 9-12 Ottobre 2005.*
109. Melissano G, **Bertoglio L**, Esposito G, Civilini E, Setacci F, Chiesa R. Comportamento della sacca aneurismatica in pazienti trattati con endoprotesi in ePTFE. *IV Congresso Nazionale Società Italiana di Chirurgia Vascolare ed Endovascolare SICVE. L'Aquila (Italia), 28 Settembre - 1 Ottobre 2005.*
110. Tshomba Y, Marone EM, Setacci F, Civilini E, **Bertoglio L**, Melissano G, Chiesa R. Trattamento degli aneurismi toraco-addominale con tecnica ibrida. *Minerva Chirurgica* 2005; 60 (Suppl 1 - n 3): 121. *XVIII Congresso Nazionale S.P.I.G.C. Roma (Italia), 15-17 Giugno 2005.*
111. Melissano G, Civilini E, **Bertoglio L**, Setacci F, Chiesa R. Hybrid treatment of thoracoabdominal aortic disease. *Tecnicas Endovasculares Vol. III (Num. 1) 2005; 1383-1386. 5th International Symposium on Endovascular Therapeutics (SITE). Barcellona (Spagna), Maggio, 2005.*
112. Marone EM, Civilini E, Tshomba Y, **Bertoglio L**, Setacci F, Melissano G, Chiesa R. Trattamento endovascolare delle urgenze dell'aorta toracica. *III Congresso Nazionale Società Italiana di Chirurgia Vascolare ed Endovascolare (SICVE). Torino (Italia), 26-29 Settembre 2004.*
113. Dordoni L, Tshomba Y, **Bertoglio L**, Chiesa R. Trattamento laparoscopico nella sindrome del legamento arcuato mediano: esperienza personale. *III Congresso Nazionale Società Italiana di Chirurgia Vascolare ed Endovascolare (SICVE). Torino (Italia), 26-29 Settembre 2004.*
114. **Bertoglio L**, Civilini E, Calliari FM, Melissano G, Chiesa R. Approccio chirurgico ottimale all'arteria succlavia lusoria associato a diverticolo di Kommerell: Caso clinico. *III Congresso Nazionale Società Italiana di Chirurgia Vascolare ed Endovascolare (SICVE). Torino (Italia), 26-29 Settembre 2004.*
115. Melissano G, Civilini E, **Bertoglio L**, Setacci F, Chiesa R. Endovascular treatment of aortic arch aneurysms. *XV Annual Meeting of the European Society for Vascular Surgery (ESVS). Malmö (Svezia), 7-9 Settembre 2004.*
116. Chiesa R, Melissano G, Civilini E, **Bertoglio L**. Endovascular treatment of aortic arch aneurysms with supra-aortic revascularization. *Interactive Cardiovascular and Thoracic Surgery* 2004; 3 (Suppl 1): S86. *The European Society for Cardiovascular Surgery (ESCVS) 53rd International Congress. Ljubljana (Slovenia), 2-5 Giugno 2004.*
117. Setacci F, Marone EM, Civilini E, Tshomba Y, **Bertoglio L**, Melissano G, Chiesa R. Trattamento endovascolare nella patologia dell'aorta toracica: evoluzione delle endoprotesi.

Minerva Chirurgica 2004; 59 (Suppl. I n° 2): 236-237. XVII Congresso Nazionale Società Polispécialistica Italiana dei giovani chirurghi. Siena (Italia), 6-8 Maggio 2004.

118. Tshomba Y, **Bertoglio L**, Civilini E, Melissano G, Chiesa R. Terapia endovascolare nella patologia dell'aorta toracica: Ruolo dell'angio-RM. 4° Convegno il monitoraggio in chirurgia vascolare. Bologna (Italia), 22-24 Aprile 2004.

LE COPIE CONFORMI ALL'ORIGINALE DELLE PUBBLICAZIONI SONO DISPONIBILI SU RICHIESTA.

ATTIVITÀ ASSISTENZIALE

Nel periodo dal 21/06/2004 al 01/03/2022, durante la formazione per il conseguimento del Diploma di Specializzazione in Chirurgia Vascolare, poi come medico consulente e dirigente medico specialista in Chirurgia Vascolare ed infine come Responsabile di Unità Funzionale in Chirurgia Vascolare, presso la Divisione e Cattedra di Chirurgia Vascolare dell'Università Vita-Salute San Raffaele di Milano (Direttore: Prof. R. Chiesa e Prof. G. Melissano), si documenta la partecipazione all'attività assistenziale, chirurgica e diagnostica dell'Unità Operativa.

In tale periodo, partecipazione a **11765** procedure chirurgiche e/o endovascolari (**4382** in qualità di primo operatore) per il trattamento elettivo e in regime di urgenza / emergenza di:

- Patologia aortica dilatativa, dissecante e traumatica (2759 pazienti di cui 864 da I operatore) con particolare interesse alla patologia dell'aorta toracica in toto (1045 pazienti) con eventuale estensione all'arco aortico (141 pazienti trattati in collaborazione con UO operativa di cardiocirurgia - Direttore Prof. O. Alfieri / Prof. A. Castiglioni) o l'aorta toraco-addominale (469 pazienti). In quest'ultimo ambito si segnalano 151 pazienti trattati da I operatore con endoprotesi fenestrate e ramificate.
- Patologia ostruttiva e dilatativa dei tronchi sovra-aortici e degli arti superiori (2686 casi di cui 819 da I operatore)
- Patologia ostruttiva e dilatativa degli arti inferiori (3427 pazienti di cui 1401 da I operatore)

Alcuni degli interventi riportati, oltre ai sopracitati interventi cardiocirurgici, sono stati eseguiti in team multidisciplinari per il trattamento di patologie concomitanti (interventi chirurgici generali, toracici e urologici) o durante le attività chirurgiche-terapeutiche di assistenza al trattamento dell'insufficienza cardiaca acuta mediante il posizionamento (62 casi) di dispositivi di assistenza ventricolare (Impella, ECMO o contropulsatori aortici). Nell'ambito di queste attività di collaborazione con UO di anestesiology (Prof. A. Zangrillo) si segnala la continua assistenza alla gestione degli accessi vascolari e delle loro possibili complicanze.

Nel medesimo periodo, esecuzione di 9634 esami diagnostici (8891 ecocolorDoppler e 743 angiografie). Il dettaglio degli esami diagnostici viene fornito nel paragrafo inerente l'attività diagnostica.

LE COPIE CONFORMI ALL'ORIGINALE DEGLI ATTESTATI COMPROVANTI L'ATTIVITÀ ASSISTENZIALE SONO DISPONIBILI NEL PLICO ALLEGATO ALLA DOMANDA.

CASISTICA OPERATORIA

Patologia arteriosa dei TSA / arti superiori	Ruolo		
	I op	II op	≥ III op
Endoarterectomia carotidea	616	881	575
Bypass carotido-succlavio	54	37	28
Bypass carotido-carotideo	6	6	8
PTA / stenting della patologia dei tronchi sovra-aortici	104	175	71
Tumore glomico	8	25	11
Exeresi di aneurisma carotide	6	4	3
Exeresi di aneurisma succlavio o degli arti inferiori	6	3	2
Trattamento di sindrome dello stretto toracico	0	7	9
Bypass axillo-axillare	0	1	1
Bypass Aorta ascendente-tronco anonimo	0	2	3
Trombectomie dei TSA e/o degli arti superiori	19	11	4
Totale	819	1152	715

Patologia aortica	Ruolo		
	I op	II op	≥ III op
Chirurgia open arco aortico (frozen elephant trunk)	0	61	0
Chirurgia ibrida dell'arco aortico (zona 0)	16	17	32
TEVAR con endoprotesi branched arco aortico	13	2	0
Chirurgia open per aneurisma toracico / toraco-addominale	5	61	201
Chirurgia open per aneurisma rotto toraco-addominale	3	6	7
Chirurgia ibrida dell'aorta toraco-addominale	0	0	14
TEVAR con protesi branched o fenestrate toraco-addominali	151	19	2
Chirurgia open per trauma aortico	0	1	3
TEVAR per trauma aortico	9	7	7
Chirurgia open per fistola aorto-esofagea	0	6	2
TEVAR aneurisma / dissezione dell'aorta toracica	199	79	122
Chirurgia open aorta infrarenale (bypass aorto-aortico)	131	303	366
Chirurgia open aorta infrarenale (bypass aorto-iliaco/femorale)	16	82	141
Chirurgia open aorta infrarenale per aneurisma rotto	4	10	4
Chirurgia open per aneurisma dell'arteria arteria ipogastrica	0	4	4
EVAR per aneurisma aorta addominale ed/o iliaco	310	206	107
Trattamento chirurgico di fistola aorto-enterica	7	6	13
Totale	864	870	1025

TEVAR: TRATTAMENTO ENDOVASCOLARE DELL'AORTA TORACICA

EVAR: TRATTAMENTO ENDOVASCOLARE DELL'AORTA ADDOMINALE

Patologia arteriosa degli arti inferiori	Ruolo		
	I op	II op	≥ III op
Bypass toraco-femorale	0	1	1
Bypass aorto-iliaco	1	2	5
Bypass aorto-femorale	23	33	48
Bypass iliaco-femorale	12	14	12
Bypass axillo-femorale	13	20	16
Bypass femoro-femorale (cross-over)	35	30	27
Trombo-endoarterectomia aorto e/o iliaca	6	11	21
Trattamento endovascolare di lesioni aorto e/o iliache	235	198	114
Bypass femoro-popliteo	163	221	160
Bypass femoro-distale	39	28	29
Trombo-endoarterectomia femorale e/o poplitea	181	173	127
Trattamento endovascolare di lesioni femoro-poplitee-tibiali	297	231	74
Trombectomie degli arti inferiori	137	97	81
Trattamento chirurgico di aneurisma degli arti inferiori	49	40	22
Exeresi di pseudoaneurisma femorale o periferico	54	26	16
Trattamento di fistola artero-venosa	38	21	8
Amputazione degli arti inferiori	28	20	6
Collocazione o sostituzione di neurostimolatore spinale	82	64	11
Exeresi protesi vascolare periferica	8	10	6
Traumi vascolari arterie arti inferiori	0	1	1
Totale	1401	1241	785

TSA: TRONCHI SOVRA-AORTICI , PTA: ANGIOPLASTICA PERCUTANEA TRANSLUMINALE

Patologia delle arterie splancniche e/o renali	Ruolo		
	I op	II op	≥ III op
Bypass aorto-renale	3	15	13
Bypass aortomesenterico	0	1	7
Bypass aorto-epatico	0	1	3
PTA / stenting delle arterie renali	49	39	16
PTA / stenting delle arterie splancniche	20	9	9
Trattamento endovascolare di aneurismi splancnici / renali	12	1	0
Trattamento chirurgico di aneurismi arterie viscerali	10	11	16
Totale	94	77	64

Patologia venosa	Ruolo		
	I op	II op	≥ III op
Safenectomia magna e/o parva o trattamento con RF	816	635	321
Recidiva in pregressa safenctomia	98	65	43
Flebectomie	58	50	17
Interventi sul sistema venoso viscerale	1	3	2
Rimozione filtro cavale	0	2	3
Totale	973	755	386

PTA: ANGIOPLASTICA PERCUTANEA TRANSLUMINALE RF: RADIOFREQUENZA

Miscellanea / Interventi associati	Ruolo		
	I op	II op	≥ III op
Nefrectomia	0	1	1
Splenectomia	0	2	3
Emicolectomia	0	10	2
Lobectomia	0	2	0
Colecistectomia	0	2	5
Biopsia epatica	0	0	1
Lisi laparoscopica legamento arcuato	0	6	2
Revisioni emostasi	63	25	9
Drenaggio di linfocele inguinale	12	4	5
Sintesi ferita cutanea	43	14	4
Revisione ferita	8	5	13
Courettage lesione trofica	9	4	0
Posizionamento di dispositivi Vacuum therapy	40	23	4
Posizionamento di dispositivi ECMO/ Impella/IABP	62	8	0
Angiografie diagnostiche	52	12	0
Totale	289	118	49

ECMO: EXTRACORPOREAL MEMBRANE OXYGENATION, IABP: INTRA AORTIC BALLOON PUMP

ATTIVITÀ DIAGNOSTICA

Diagnostica invasiva - angiografie	N°
Tronchi sovraortici	294
Aorta addominale ed arti inferiori	452
Totale	743

Diagnostica non invasiva - ecocolorDoppler	N°
Tronchi sovraortici	3247
Arterioso arti inferiori	2096
Venoso arti inferiori	1882
Arterioso arti superiori	298
Venoso arti superiori	201
Aorta addominale ed arterie iliache	1167
Totale	8891

RELAZIONI e MODERAZIONI CONGRESSUALI

1. The Leipzig Interventional Course (LINC) 2022 (Moderatore). Lipsia (Germania), 7-9 Giugno 2022.
2. Endovascular Cup 2022 (Relatore). Modena (Italia), 13-14 Maggio 2022
3. Charing Cross (CX) International Symposium Live (Relatore). Londra (Inghilterra), 26-28 Aprile 2022.
4. XXXVI Angiology and Vascular Brazilian Congress (Relatore). Rio de Janeiro, 18-19 Marzo 2022
Critical Issues (Relatore). Paris (Francia), 17-18 Dicembre 2021
5. Aortic Summit. Zurich (Svizzera), 28-30 Ottobre 2021.
6. ESVS annual meeting (Relatore). Rotterdam (Olanda), 28-29 Settembre 2021
7. The Leipzig Interventional Course (LINC) 2021 (Relatore). Lipsia (Germania) online, 25-29 Gennaio 2021.
8. Virtual Aortic Surgery "How to do it". Milano (Italia) 17-18 Dicembre 2020
9. 6th Aortic Live Symposium 2020 (Relatore). Hamburg (Germania) online, 26-27 Ottobre 2020.
10. XXV Congreso Nacional Sociedad Espanola de Cirugia Cardiovascular y Endovascular (Relatore). Online, 14-17 Ottobre 2020
11. Patologia dell'arco aortico (Relatore). Padova (Italia), 30 Settembre 2020
12. Charing Cross Aortic Vienna 2020 (Relatore). Vienna (Austria) online, 8-11 Settembre 2020.
13. Aortic Summit 2020 (Relatore). Lugano (Svizzera), 27 Agosto 2020.
14. Charing Cross (CX) International Symposium Live (Relatore). Londra (Inghilterra), 26 Maggio - 25 Giugno 2020.
15. 46th VEITH Symposium (Relatore). New York (US), 19-23 Novembre 2019.
16. Aortic Summit 2019 (Relatore e Moderatore). Lugano (Svizzera), 31 Ottobre - 2 Novembre 2019.
17. International Aortic Summit (IAS) (Relatore) .Aruba (Venezuela), 16-18 Ottobre 2019.
18. International Course of Endovascular Procedures (ICEP) (Relatore). Milano (Italia), 10-12 Ottobre 2019
19. Aortic Diseases Awareness Day (Relatore). Milano (Italia), 19 Settembre 2019
20. Arteriopatia cronica ostruttiva arti inferiori (Relatore). Acquaviva delle fonti (Italia), 28 Giugno 2019.
21. XIII Vascular Club "Gigi Matricardi" (Relatore). Torino (Italia), 27-29 Maggio 2019
22. IX Endovascular Cup - "Advanced Endovascular Aortic Course" (Relatore). Viareggio (Italia), 5 Maggio 2019
23. I-MEET 2019 (Relatore). Nizza (Francia), 5-7 Giugno 2019
24. The Charing Cross (CX) Symposium 2019 (Relatore). Londra (Inghilterra), 15-18, Aprile 2019

25. 8th International Congress, Aortic and peripheral surgery, How to do it (Relatore). Milano (Italia), 13-15 Dicembre 2018.
26. 45th VEITHsymposium (Relatore). New York (US), 13-17 Novembre 2018.
27. The Athens Crossroad (Relatore). Athens (Grecia), 8-10 Novembre 2018.
28. 33th German society Meeting (Relatore). Berlino (Germania), 8 November 2018.
29. 5th Aortic Live Symposium (Relatore). Essen (Germania), 29-30 Ottobre 2018.
30. XVII congresso nazionale SICVE (Relatore). Napoli (Italia), 22-24 Ottobre 2018
31. Approccio Multidisciplinare nella Chirurgia dell'arco aortico (Relatore). Milano (Italia), 13 Settembre 2018.
32. Advanced Endovascular Aortic course (Relatore). Viareggio (Italia), 13 Maggio 2018.
33. The Charing Cross (CX) Symposium 2018 (Relatore). Londra (Inghilterra), 24-27, Aprile 2018
34. Aorta Toraco-addominale e dintorni (Relatore). Torino (Italia), 12-13 Febbraio 2018.
35. Preceptorship in Vascular Surgery (Relatore). Milano (Italia), 6-7 Aprile 2018.
36. 44th VEITHsymposium (Relatore). New York (US), 14-18 Novembre 2017.
37. 4th Aortic Live Symposium (Relatore). Amburgo, (Germania), 23-24 Ottobre 2017.
38. EACTS-ESVS Endovascular Skills Course (Relatore). Amburgo (Germania), 21-22 Ottobre 2017.
39. New Frontiers in Endovascular Surgery and Interventional Radiology (Relatore). Milano (Italia), 16-17 Giugno 2017.
40. 2017 SVS Annual Meeting (Relatore). San Diego (US), 31 Maggio - 3 Giugno 2017.
41. Simposio Aorta (Relatore). Recife (Brasile), 4-5 Maggio 2017.
42. Vascular Club: La scelta consapevole dei materiali (Relatore). Torino, Italia, 13-15 Febbraio 2017.
43. Leipzig Interventional Course, LINC 2017 (Relatore). Leipzig (Germania), 24-27 Gennaio 2017.
44. 7th International Congress, Aortic and peripheral surgery, How to do it (Relatore). Milano (Italia), 15-17 Dicembre 2016.
45. TEVAR Complication Management Symposium (Relatore). Napoli (Italia), 24-25 Novembre 2016.
46. 40 anni in esperienze in chirurgia vascolare: hot topics and future trends (Relatore). Reggio Calabria (Italia), 11-12 Novembre 2016.
47. ICEP 2016 (Relatore). Roma (Italia), 3-5 Novembre 2016.
48. XV congresso Nazionale SICVE (Relatore). Roma (Italia), 23-25 Ottobre 2016.
49. Campus Itineranti di Chirurgia Vascolare (Relatore). Aosta (Italia), 9-10 Giugno 2016.
50. TEVAR Complication Management Symposium (Relatore). Mestre (Italia), 5-6 Novembre 2015.
51. ICEP 2015 (Relatore). Roma (Italia), 19-21 Ottobre 2015.

52. XIV Congresso Nazionale SICVE (Relatore). Milano (Italia), 4-6 Ottobre 2015.
53. 6th International Congress, Aortic and peripheral surgery, How to do it (Relatore). Milano (Italia), 11-13 Dicembre 2014.
54. XIII Congresso Nazionale SICVE (Relatore). Torino (Italia), 29-31 Ottobre 2014.
55. XXIXeme Congres de la Societe de Chirurgie Vasculaire de Langue Francaise (Relatore). Bordeaux (Francia), 20-23 Giugno 2014.
56. Charing Cross International Symposium – Vascular & Endovascular CONSENSUS Update (Relatore). Londra (Gran Bretagna), 5-8 Aprile 2014.
57. Controversies & Updates in Vascular Surgery (Relatore). Parigi (Francia), 23-25 Gennaio 2014.
58. 5th International Congress, Aortic and peripheral surgery, How to do it (Relatore). Milano (Italia), 13-15 Dicembre 2012.
59. Simposio SICVE (Relatore). Roma (Italia), 18 Settembre 2011.
60. 11th International Vascular & Endovascular Course (Relatore). Milano (Italia), 22 Ottobre 2010.
61. Simposio Jotec E-vita (Relatore). Milano (Italia), 11 Dicembre 2008.
62. Il Corso Scuola A.C.O.I. di Chirurgia Endovascolare (Relatore). Lecco (Italia), 23-26 Novembre 2005.
63. Incontro monotematico: patologia dell'aorta toracica (Relatore). Firenze (Italia), 3-4 Giugno 2005.
64. III Congresso Nazionale Società Italiana di Chirurgia Vascolare ed Endovascolare (Relatore). Torino (Italia), 26-29 Settembre 2004.

LE COPIE CONFORMI ALL'ORIGINALE DEGLI ATTESTATI COMPROVANTI L'ATTIVITÀ CONGRESSUALE SONO DISPONIBILI SU RICHIESTA.

SOCIETA' SCIENTIFICHE

1. Membro dell'European Society for Vascular Surgery (ESVS)
2. Membro dell'European Association for Cardio-Thoracic Surgery (EACTS)
3. Membro della Société de Chirurgie Vasculaire et Endovasculaire de langue française (SCVE)
4. Membro della Società Italiana di Chirurgia Vascolare ed Endovascolare (SICVE)
5. Aortic Association Scientific Advisory Committee

TECNOLOGIE DELL'INFORMAZIONE E DELLA COMUNICAZIONE

1. Utente avanzato del pacchetto Microsoft Office Suite (Word, Excel and PowerPoint) e Apple iWork Suite (Pages, Numbers and Keynote) per realizzare lavori e studi scientifici e presentazioni per meeting.
2. Utente avanzato del pacchetto Adobe Creative Suite (Photoshop and Premiere) per l'editing di fotografie e film per la realizzazione dell'iconografia di lavori scientifici e presentazioni per meeting.
3. Utente avanzato di diverse workstation (Philips Vitrea, Terarecon, 3mensio e OsiriX) per la riformattazione delle immagini DICOM per la pianificazione di interventi chirurgici e/o endovascolari aortici e periferici.

REFERENZE

PROF. ROBERTO CHIESA

Professore Ordinario
Facoltà di Medicina e Chirurgia e Cattedra di Chirurgia Vascolare
Università Vita-Salute San Raffaele
Direttore UOC
Divisione di Chirurgia Vascolare - Ospedale San Raffaele

PROF. YAMUME TSHOMBA

Professore Ordinario
Facoltà di Medicina e Chirurgia
Università Cattolica del Sacro Cuore di Roma
Direttore UOC
Chirurgia Vascolare - Policlinico Gemelli

PROF. EFREM CIVILINI

Professore Associato
Facoltà di Medicina e Chirurgia
Humanitas University
Direttore UOC
Chirurgia Vascolare I - Humanitas Research Hospital

Il sottoscritto/a Luca Bertoglio, valendomi della facoltà concessa dagli art. 46 e 47 del D.P.R. 445/2000 ed a conoscenza che:

- in caso di dichiarazioni mendaci saranno applicate nei miei confronti le pene stabilite dal Codice Penale e dalle leggi speciali in materia (art. 76 D.P.R. 445/2000);
- in caso di dichiarazioni non veritiere, è prevista la decadenza dal beneficio eventualmente conseguito (art. 75 D.P.R. 445/2000);

DICHIARO

che le informazioni riportate nel seguente curriculum vitae corrispondono a verità.

Milano, 27 Agosto 2022

Prof. Luca Bertoglio